

MARIO JAVIER FAJARDO S.C.

CONTADORES PUBLICOS Y CONSULTORES
AV. PATRICIO TRUEBA DE REGIL No. 242 ALTOS
ENTRE AV. COLOSIO Y VICENTE GUERRERO
C.P. 24090, COL. SAN RAFAEL, TEL. (81) 1-05-54
SAN FRANCISCO DE CAMPECHE, CAMPECHE, MEX

**AUDITORIA Y DICTAMEN POR EL EJERCICIO
2019**

**COMISIÓN DE AGUA POTABLE Y
ALCANTARILLADO DEL ESTADO DE CAMPECHE**

MAYO 2023

CONTENIDO

1.- DICTAMEN

2.- INFORME DE AUDITORIA

3.- ESTADOS FINANCIEROS

3.1 Estado de Situación Financiera

3.2 Estado de Actividades

3.3 Estado de Variación en la Hacienda Pública

3.4 Estado Analltico de Activo

3.5 Estado de Flujos de Efectivo

3.6 Estado de Cambios en la Situación Financiera

3.7 Estado Analltico de la Deuda y Otros Pasivos

3.8 Conciliación entre Ingresos Presupuestarios y Contables.

3.9 Conciliación entre los Egresos Presupuestarios y los Gastos Contables.

3.10 Informe de Pasivos Contingentes

4.- ESTADOS PRESUPUESTALES

4.1 Estado analítico de Ingresos por Rubros y por Fuentes de Financiamiento

4.2 Estado Analltico del Ejercicio del Presupuesto de Egresos. Clasificación por Objeto del Gasto

4.3 Clasificación Económica

4.4 Clasificación Administrativa

4.5 Clasificación Funcional

4.6 Gasto por categoría Programática

4.7 Gastos por Programas y Proyectos de Inversión

4.8 Intereses de la Deuda

4.9 Indicadores de Postura Fiscal

5.- NOTAS A LOS ESTADOS FINANCIEROS

6.- RECOMENDACIONES

MARIO JAVIER FAJARDO S.C.

CONTADORES PUBLICOS Y CONSULTORES
AV. PATRICIO TRUEBA DE REGIL No. 242 ALTOS entre
AV. COLOSIO y VICENTE GUERRERO
C.P. 24090, COL. SAN RAFAEL, TEL. (81) 1-05-54
SAN FRANCISCO DE CAMPECHE, CAMPECHE, MEX

Lic. Álvaro M. Gutiérrez Castro
Director General de la Comisión de Agua Potable y
Alcantarillado del Estado de Campeche

Opinión

Hemos auditado los estados financieros de la Comisión de Agua Potable y Alcantarillado del Estado de Campeche, que comprenden los estados de situación financiera, los estados analíticos del activo, y los estados de actividades al 31 de diciembre de 2019 y 2018, los estados de variaciones en la hacienda pública, los estados de flujos de efectivo y los estados de cambios en la situación financiera, correspondientes a los años terminados en dichas fechas, así como las notas explicativas a los estados financieros que incluyen un resumen de las políticas contables significativas.

En nuestra opinión, los estados financieros adjuntos, que se describen en el párrafo anterior, están preparados, en todos los aspectos materiales, de conformidad con las disposiciones en materia de información financiera que se indican en la Nota 2-A los estados financieros que se acompañan y que están establecidas en la Ley General de Contabilidad Gubernamental.

Fundamento de la opinión

Hemos llevado a cabo nuestras auditorías de conformidad con las Normas Internacionales de Auditoría. Nuestras responsabilidades, de acuerdo con estas normas, se describen con más detalle en la sección "Responsabilidades del auditor para la auditoría de los estados financieros" de nuestro informe. Somos independientes de la entidad de conformidad con el Código de Ética Profesional del Instituto Mexicano de Contadores Públicos, A. C. (Código de Ética Profesional), junto con los requerimientos de ética que son aplicables a nuestras auditorías de los estados financieros en México, y hemos cumplido con las demás responsabilidades de ética de conformidad con esos requerimientos y con el Código de Ética Profesional. Consideramos que la evidencia de auditoría que hemos obtenido proporciona una base suficiente y adecuada para nuestra opinión.

Párrafo de énfasis base de preparación contable y utilización de este informe

Llamamos la atención sobre la Nota 5-A los estados financieros adjuntos en la que se describen las bases contables utilizadas para la preparación de estos. Dichos estados financieros fueron preparados para cumplir con los requerimientos normativos gubernamentales a que está sujeta la entidad y para ser integrados en el Reporte de la Cuenta de Pública Federal, los cuales están presentados en los formatos que para tal efecto fueron establecidos por la Unidad de Contabilidad Gubernamental de la Secretaría de Hacienda; consecuentemente, éstos pueden no ser apropiados para otra finalidad. Nuestra opinión no se modifica por esta cuestión.

Responsabilidades de la administración y de los encargados del gobierno de la entidad sobre los estados financieros

La administración es responsable de la preparación de los estados financieros adjuntos de conformidad con las disposiciones en materia de información financiera establecidas en la Ley General de Contabilidad Gubernamental que se describen en la Nota 2-A dichos estados financieros, y del control interno que la administración consideró necesario para permitir la preparación de estados financieros libres de incorrección material debida a fraude o error.

En la preparación de los estados financieros, la administración es responsable de la valoración de la capacidad de la entidad para continuar operando como una entidad en funcionamiento, revelando, en su caso, las cuestiones relativas y utilizando las bases contables aplicables a una entidad en funcionamiento, a menos que la administración tenga la intención de liquidar la entidad o cesar sus operaciones, o bien no exista una alternativa realista.

Los encargados del gobierno de la entidad son responsables de la supervisión del proceso de información financiera de la entidad.

Responsabilidades del auditor sobre la auditoría de los estados financieros

Nuestros objetivos son obtener una seguridad razonable sobre de que los estados financieros, en su conjunto, se encuentran libres de incorrección material, debido a fraude o error, y emitir un informe de auditoría que contiene nuestra opinión. Seguridad razonable es un alto nivel de seguridad, pero no es una garantía, de que una auditoría realizada de conformidad con las Normas Internacionales de Auditoría siempre detecte una incorrección material cuando existe. Las incorrecciones pueden deberse a fraude o error y son consideradas materiales si individualmente, o en su conjunto, puede preverse razonablemente que influyan en las decisiones económicas que los usuarios hacen basándose en los estados financieros.

Como parte de una auditoría de conformidad con las Normas Internacionales de Auditoría, aplicamos nuestro juicio profesional y mantenemos una actitud de escepticismo profesional durante toda la auditoría. También:

- Identificamos y evaluamos los riesgos de incorrección material en los estados financieros, debida a fraude o error, diseñamos y aplicamos los procedimientos de auditoría para responder a esos riesgos y obtener evidencia de auditoría suficiente y apropiada para obtener una base para nuestra opinión. El riesgo de no detectar una incorrección material debida a fraude es mayor que en el caso de una incorrección material, ya que el fraude puede implicar colusión, falsificación, manifestaciones intencionalmente erróneas, omisiones intencionales o la anulación del control interno.


- Obtenemos conocimiento del control interno importante para la auditoría con el fin de diseñar los procedimientos de auditoría que consideramos adecuados en las circunstancias, y no con la finalidad de expresar una opinión sobre la eficacia del control interno de la entidad.

- Evaluamos lo apropiado de las políticas contables utilizadas y la razonabilidad de las estimaciones contables, así como las revelaciones hechas por la administración de la entidad.

- Concluimos sobre lo apropiado del uso de la administración de las bases contables aplicables a una entidad en funcionamiento y, con base en la evidencia de auditoría obtenida, concluimos sobre si existe o no una incertidumbre importante relacionada con eventos o con condiciones que pueden originar dudas significativas sobre la capacidad de la entidad para continuar como entidad en funcionamiento. Si concluimos que existe una incertidumbre importante, se nos requiere que llamemos la atención en nuestro informe de auditoría sobre la correspondiente información revelada en los estados financieros o, si dicha revelación es insuficiente, que expresemos una opinión modificada. Nuestras conclusiones se basan en la evidencia de auditoría obtenida hasta la fecha de nuestro informe. Sin embargo, hechos o condiciones futuros pueden ser causa de que la entidad deje de ser una entidad en funcionamiento.

Nos comunicamos con los responsables del gobierno de la entidad en relación, entre otras cuestiones, con el alcance planeado y el momento de realización de la auditoría y los hallazgos importantes de la auditoría, así como cualquier deficiencia significativa en el control interno que identificamos durante nuestra auditoría.

DESPACHO MARIO JAVIER FAJARDO, S.C.



C.P.C. MARIO JAVIER FAJARDO
AUDITOR
QED. PROF. 716594
REF. AGAF No. 08844
15 MAYO 2023


Comisión de Agua Potable y alcantarillado del Estado De Campeche
Estado de Actividades
Del 1 de Enero al 31 de Diciembre de 2019 y 2018
(Pesos)

CONCEPTO	2019	2018	CONCEPTO	2019	2018
INGRESOS Y OTROS BENEFICIOS			GASTOS Y OTRAS PÉRDIDAS		
Ingresos de la Gestión	0	0	Gastos de Funcionamiento	86,969,868	72,110,883
Impuestos	0	0	Servicios Personales	26,433,149	28,628,613
Cuotas y Aportaciones de Seguridad Social	0	0	Material y Suministros	3,616,464	3,549,590
Contribuciones de Mejoras	0	0	Servicios Generales	26,721,267	42,930,642
Derechos	0	0			
Productos	0	0	Transferencia, Asignaciones, Subsidios y Otras Ayudas	165,835	879,604
Aprovechamientos	0	0	Transferencias Internas y Asignaciones al Sector Público	47,233	438,210
Ingresos por Venta de Bienes y Servicios	0	0	Transferencias al Resto del Sector Público	0	30,688
Ingresos no Comprendidos en las Fociones de la Ley de Ingresos	0	0	Subsidios y Subvenciones	0	0
Causados en Ejercicios Fiscales Anteriores Pendientes de Liquidación o Pago	0	0			
Participaciones, Aportaciones, Convenios, Incentivos Derivados de la Colaboración Fiscal, Fondos Destinados de Aportaciones, Transferencias, Asignaciones, Subsidios y Subvenciones, y Pensiones y Jubilaciones	189,411,045	230,712,823	Ayudas Sociales	108,407	102,709
Participaciones, Aportaciones, Convenios, Incentivos Derivados de la Colaboración Fiscal, Fondos Destinados de Aportaciones	0	0	Pensiones y Jubilaciones	0	0
Transferencia, Asignaciones, Subsidios y Subvenciones, y Pensiones y Jubilaciones	189,411,045	230,712,823	Transferencias e Fideicomisos, Mandatos y Contratos Análogos	0	0
			Transferencias a la Seguridad Social	0	0
Otros Ingresos y Beneficios	0	124,196	Donativos	0	0
Ingresos Financieros	0	0	Transferencias al Extranjo	0	0
Incremento por Variación de Inventarios	0	0	Participaciones y Aportaciones	0	0
Disminución del Exceso de Estimaciones por Pérdida o Detenoreo u Obsolescencia	0	0	Participaciones	0	0
Disminución del Exceso de Provisiones	0	0	Aportaciones	0	0
Otros Ingresos y Beneficios Varios	0	124,196	Convenios	0	0
Total de Ingresos y Otros Beneficios	189,411,045	230,836,818	Intereses, Comisiones y Otros Gastos de la Deuda Pública	0	0
			Intereses de la Deuda Pública	0	0
			Comisiones de la Deuda Pública	0	0
			Gastos de la Deuda Pública	0	0
			Costo por Coberturas	0	0
			Apoyos Financieros	0	0
			Otros Gastos y Pérdidas Extraordinarias	764,712	1,069,137
			Estimaciones, Depreciaciones, Detenores, Obsolescencia y Amortizaciones	764,712	1,034,047
			Provisiones	0	0
			Disminución de Inventarios	0	0
			Aumento por Insuficiencia de Estimaciones por Pérdida o Detenoreo y Obsolescencia	0	0
			Aumento por Insuficiencia de Provisiones	0	0
			Otros Gastos	0	124,100
			Inversión Pública	0	1,088,901
			Inversión Pública no Capitalizable	0	1,088,901
			Total de Gastos y Otras Pérdidas	86,990,213	76,718,495
			Resultados del Ejercicio (Ahorro/Desahorro)	141,820,832	165,118,323


R. A. GARCÍA
C. P. MARCO AVELLANO
R. A. GARCÍA
C. P. MARCO AVELLANO


Comisión de Agua Potable y Alcantarillado del Estado de Campeche
Estado de Variación en la Hacienda Pública
Del 1 de Enero al 31 de Diciembre de 2019
(Cifras en Pesos)

Concepto	Hacienda Pública/Patrimonio Contribuido	Hacienda Pública/Patrimonio Generado de Ejercicios Anteriores	Hacienda Pública/Patrimonio Generado del Ejercicio	Exceso o insuficiencia en la Actualización de la Hacienda Pública/Patrimonio	TOTAL
HACIENDA PÚBLICA/PATRIMONIO CONTRIBUIDO NETO 2018	2,515,838	0	0	0	2,515,838
Aportaciones	0	0	0	0	0
Donaciones de Capital	2,515,838	0	0	0	2,515,838
Actualización de la Hacienda Pública/Patrimonio	0	0	0	0	0
HACIENDA PÚBLICA/PATRIMONIO GENERADO NETO 2018	0	284,661,616	155,118,323	0	439,779,939
Resultados del Ejercicio (Ahorro/Desahorro)	0	0	155,118,323	0	155,118,323
Resultados de Ejercicios Anteriores	0	2,048,322,503	0	0	2,048,322,503
Revalúos	0	0	0	0	0
Reservas	0	0	0	0	0
Rectificaciones de Resultados de Ejercicios Anteriores	0	-1,763,660,887	0	0	-1,763,660,887
EXCESO O INSUFICIENCIA EN LA ACTUALIZACIÓN DE LA HACIENDA PÚBLICA/PATRIMONIO NETO DE 2018	0	0	0	0	0
Resultado por Posición Monetaria	0	0	0	0	0
Resultado por Tenencia de Activos no Monetarios	0	0	0	0	0
HACIENDA PÚBLICA / PATRIMONIO NETO FINAL DE 2018	2,515,838	284,661,616	155,118,323	0	442,295,775
CAMBIOS EN LA HACIENDA PÚBLICA/PATRIMONIO CONTRIBUIDO NETO 2019	0	0	0	0	0
Aportaciones	0	0	0	0	0
Donaciones de Capital	0	0	0	0	0
Actualización de la Hacienda Pública/Patrimonio	0	0	0	0	0
VARIACIONES DE LA HACIENDA PÚBLICA / PATRIMONIO NETO DE 2019	0	165,116,323	-154,082,069	0	236,254
Resultados del Ejercicio (Ahorro/Desahorro)	0	0	141,820,832	0	141,820,832
Resultados de Ejercicios Anteriores	0	165,116,323	-155,118,323	0	0
Revalúos	0	0	0	0	0
Reservas	0	0	0	0	0
Rectificaciones de Resultados de Ejercicios Anteriores	0	0	-141,284,578	0	-141,284,578
CAMBIOS EN EL EXCESO O INSUFICIENCIA EN LA ACTUALIZACIÓN DE LA HACIENDA PÚBLICA / PATRIMONIO NETO DE 2019	0	0	0	0	0
Resultado por Posición Monetaria	0	0	0	0	0
Resultado por Tenencia de Activos no Monetarios	0	0	0	0	0
HACIENDA PÚBLICA/PATRIMONIO NETO FINAL 2019	2,515,838	439,777,939	236,254	0	442,532,029


C. P. C. MONTAÑANO J. CARDO
R. A. C. A. F. M. 08844
AUXILIAR

Comisión de Agua Potable y Alcantarillado del Estado de Campeche
Estado Analítico del Activo
Del 1 de Enero al 31 de Diciembre de 2019
(Cifras en Pesos)

Concepto	Saldo Inicial 1	Cargos del Período 2	Abonos del Período 3	Saldo Final 4=(1+2-3)	Variación del Período (4-1)
ACTIVO					
Activo Circulante	20,190,302	444,204,894	452,535,671	8,759,605	-11,430,777
Efectivo y Equivalentes	3,846,588	230,241,150	230,234,768	3,852,973	6,385
Derechos a Recibir Efectivo o Equivalentes	14,240,827	189,834,313	209,468,508	-4,608,632	-9,634,195
Derechos a Recibir Bienes o Servicios	1,892,967	14,129,431	15,832,397	0	-1,892,967
Inventarios	0	0	0	0	0
Almacenes	0	0	0	0	0
Eliminación por Pérdida o Deterioro de Activos Circulantes	0	0	0	0	0
Otros Activos Circulantes	0	0	0	0	0
Activo No Circulante	438,977,438	143,122,150	140,982,888	441,148,667	-2,169,262
Inversiones Financieras a Largo Plazo	0	0	0	0	0
Derechos a Recibir Efectivo o Equivalentes a Largo Plazo	0	0	0	0	0
Bienes Inmuebles, Infraestructura y Construcciones en Proceso	427,691,329	142,734,120	139,873,664	430,451,784	-2,760,166
Bienes Muebles	13,310,533	173,816	300,246	13,230,103	-126,430
Activos Intangibles	8,178,523	0	0	8,178,523	0
Depreciación, Deterioro y Amortización Acumulada de Bienes	-10,248,649	214,212	678,676	-10,715,413	-464,464
Activos Diferidos	0	0	0	0	0
Eliminación por Pérdida o Deterioro de Activos no Circulantes	0	0	0	0	0
Otros Activos no Circulantes	0	0	0	0	0
TOTAL DEL ACTIVO	459,167,740	587,327,044	593,518,559	449,908,272	-9,261,516


 Sr. **WILSON JAVIER PERAZO**
 H. AGA y CA
 Auditor


Comisión de Agua Potable y Alcantarillado del Estado de Campeche
Estado de Flujos de Efectivo
Del 1 de Enero al 31 de Diciembre de 2019 y 2018
(Cifras en Pesos)

Concepto	2019	2018	Concepto	2019	2018
Flujos de Efectivo de las Actividades de Operación			Flujos de Efectivo de las Actividades de Inversión		
Origen	198,411,045	216,249,034	Origen	0	0
Impuestos	0	0	Bienes Intangibles, Infraestructura y Construcciones en Proceso	0	0
Cuotas y Aportaciones de Seguridad Social	0	0	Bienes Muebles	0	0
Contribuciones de impuestos	0	0	Otros Orígenes de Inversión	0	0
Derechos	0	0			
Productos	0	0	Aplicación		
Aprovechamientos	0	0	Bienes Intangibles, Infraestructura y Construcciones en Proceso	141,271,734	184,424,365
Ingresos por Venta de Bienes y Servicios	0	0	Bienes Muebles	173,819	40,574
Ingresos no Comprendidos en las Fracciones de la Ley de Ingresos Quejados en Ejercicios Fiscales Anteriores Pendientes de Liquidación o Pago	0	0	Otras Aplicaciones de Inversión	0	120,500
Participaciones, Aportaciones, Comisiones, Incentivos Derivados de la Colaboración Fiscal, Fondos Distintos de Aportaciones	0	0			
Transferencias, Asignaciones, Subsidios y Subvenciones y Pensiones y Jubilaciones	198,411,045	216,249,034	Flujos Netos de Efectivo por Actividades de Inversión	-141,271,734	-184,424,365
Otros Orígenes de Operación	0	0			
			Flujo de Efectivo de las Actividades de Financiamiento		
Aplicación	57,152,925	63,008,007	Origen	0	0
Servicios Personales	25,542,224	25,162,235	Endeudamiento Neto	0	0
Materiales y Suministros	3,615,464	3,545,398	Interno	0	0
Servicios Generales	25,412,541	27,111,352	Externo	0	0
Transferencias Internas y Asignaciones al Sector Público	47,233	435,216	Otros Orígenes de Financiamiento	0	0
Transferencias al resto del Sector Público	0	38,688			
Subsidios y Subvenciones	0	0	Aplicación	0	0
Ayudas Sociales	188,482	165,700	Servicios de la Deuda	0	0
Pensiones y Jubilaciones	0	0	Interno	0	0
Transferencias a Fideicomisos, Mandatos y Contratos Análogos	0	0	Externo	0	0
Transferencias a la Seguridad Social	0	0	Otras Aplicaciones de Financiamiento	0	0
Donativos	0	0			
Transferencias al Externo	0	0	Flujos netos de Efectivo por Actividades de Financiamiento	0	0
Participaciones	0	0			
Aportaciones	0	0			
Comisos	0	0			
Otras Aplicaciones de Operación	1,007,002	7,609,418			
			Flujos Netos de Efectivo por Actividades de Operación	141,271,734	162,345,077
			Incremento/Disminución Neta en el Efectivo y Equivalentes al Efectivo	0,385	-2,053,178
			Efectivo y Equivalentes al Efectivo al inicio del Ejercicio	3,846,588	5,929,766
			Efectivo y Equivalentes al Efectivo al final del Ejercicio	3,852,973	3,846,588


RAGARÉ RICARDO ALONSO


Comisión de Agua Potable y Alcantarillado Estado de Campeche
Estado de Cambios en la Situación Financiera
Del 1 de Enero al 31 de Diciembre de 2019
(Cifras en Pesos)

Concepto	Origen	Aplicación	Concepto	Origen	Aplicación
ACTIVO	9,261,518	0	PASIVO	0	9,497,769
Activo Circulante	11,430,777	0	Pasivo Circulante	0	9,497,769
Efectivo y Equivalentes	0	6,305	Cuentas por Pagar a Corto Plazo	0	9,497,814
Derechos a Recibir Efectivo o Equivalentes	6,634,195	0	Documentos por Pagar a Corto Plazo	0	0
Derechos a Recibir Bienes o Servicios	1,602,066	0	Porción a Corto Plazo de la Deuda Pública a Largo Plazo	0	0
Inventarios	0	0	Títulos y Valores a Corto Plazo	0	0
Almacenes	0	0	Pasivos Diferidos a Corto Plazo	0	0
Estimación por Pérdida o Deterioro de Activos Circulantes	0	0	Fondos y Bienes de Terceros en Garantía y/o Administración a Corto Plazo	0	0
Otros Activos Circulantes	0	0	Provisiones a Corto Plazo	0	0
			Otros Pasivos a Corto Plazo	46	0
Activo No Circulante	0	2,169,261	Pasivo No Circulante	0	0
Inversiones Financieras a Largo Plazo	0	0	Cuentas por Pagar a Largo Plazo	0	0
Derechos a Recibir Efectivo o Equivalentes a Largo Plazo	0	0	Documentos por Pagar a Largo Plazo	0	0
Bienes Inmuebles, Infraestructura y Construcciones en Proceso	0	2,760,156	Deuda Pública a Largo Plazo	0	0
Bienes Muebles	126,431	0	Pasivos Diferidos a Largo Plazo	0	0
Activos Intangibles	0	0	Fondos y Bienes de Terceros en Garantía y/o Administración a Largo Plazo	0	0
Depreciación, Deterioro y Amortización Acumulada de Bienes	464,464	0	Provisiones a Largo Plazo	0	0
Activos Diferidos	0	0			
Estimación por Pérdida o Deterioro de Activos no Circulantes	0	0	HACIENDA PÚBLICA/ PATRIMONIO	238,263	0
Otros Activos no Circulantes	0	0	Hacienda Pública/Patrimonio Contribuido	0	0
			Aportaciones	0	0
			Donaciones de Capital	0	0
			Actualización de la Hacienda Pública / Patrimonio	0	0
			Hacienda Pública/Patrimonio Generado	238,263	0
			Resultados del Ejercicio (Ahorro / Desahorro)	0	13,697,492
			Resultados de Ejercicios Anteriores	135,118,323	0
			Revalúos	0	0
			Reservas	0	0
			Rectificaciones de Resultados de Ejercicios Anteriores	0	141,284,578
			Exceso o Insuficiencia en la Actualización de la Hacienda Pública/Patrimonio	0	0
			Resultado por Posición Monetaria	0	0
			Resultado por Tenencia de Activos no Monetarios	0	0


O. P. C. MARCO JAVIER FAJARDO
R. AG. P. N. 00644
AUDITOR


Comisión de Agua Potable y Alcantarillado del Estado de Campeche
Estado Analítico de la Deuda y Otros Pasivos
Del 1 de Enero al 31 de Diciembre de 2019
(Pesos)

Denominación de las Deudas	Moneda de Contratación	Institución o País Acreedor	Saldo Inicial del Periodo	Saldo Final del Periodo
DEUDA PÚBLICA				
Corto Plazo				
Deuda Interna			0	0
Instituciones de Crédito	Peso	México	0	0
Títulos y Valores	Peso	México	0	0
Arrendamientos Financieros	Peso	México	0	0
Deuda Externa			0	0
Organismos Financieros Internacionales	Peso	México	0	0
Deuda Bilateral	Peso	México	0	0
Títulos y Valores	Peso	México	0	0
Arrendamientos Financieros	Peso	México	0	0
Subtotal a Corto Plazo			0	0
Largo Plazo				
Deuda Interna			0	0
Instituciones de Crédito	Peso	México	0	0
Títulos y Valores	Peso	México	0	0
Arrendamientos Financieros	Peso	México	0	0
Deuda Externa			0	0
Organismos Financieros Internacionales	Peso	México	0	0
Deuda Bilateral	Peso	México	0	0
Títulos y Valores	Peso	México	0	0
Arrendamientos Financieros			0	0
Subtotal a Largo Plazo			0	0
Otros Pasivos	Peso	México	16,872,043	7,374,274
Total Deuda y Otros Pasivos			16,872,043	7,374,274


 C.A.P. MARÍA JAZMA PAJARDO
 H. AGAFE No. 08844
 AUDITOR


Comisión de Agua Potable y Alcantarillado del Estado de Campeche
Conciliación entre los Ingresos Presupuestarios y Contables
Correspondiente del 1 de Enero al 31 de Diciembre de 2019
(Cifras en pesos)

1. Ingresos Presupuestarios		198,411,045
2. Más Ingresos contables no presupuestarios		0
Ingresos Financieros	0	
Incremento por variación de inventarios	0	
Disminución del exceso de estimaciones por pérdida o deterioro u obsolescencia	0	
Disminución del exceso de provisiones	0	
Otros ingresos y beneficios varios	0	
Otros ingresos contables no presupuestarios	0	
3. Menos Ingresos presupuestarios no contables		0
Productos de capital	0	
Aprovechamientos capital	0	
Ingresos derivados de financiamientos	0	
Otros ingresos presupuestarios no contables	0	
4. Ingresos Contables (4 = 1 + 2 - 3)		198,411,045


C.P.C. MARIO JAVIER FAJARDO
R.A.G.A.P.F. No. 08844
AUDITOR

Comisión de Agua Potable y Alcantarillado del Estado de Campeche
Conciliación entre los Egresos Presupuestarios y los Gastos Contables
Correspondiente del 1 de Enero al 31 de Diciembre de 2019
(Cifras en Pesos)


1. Total de Egresos Presupuestarios		197,397,236
2. Menos egresos presupuestarios no contables		141,271,736
2.1 Materias Primas y Materiales de Producción y Conservación	0	
2.2 Materiales y Suministros	0	
2.3 Mobiliario y equipo de administración	120,027	
2.4 Mobiliario y equipo educacional y recreativo	25,260	
2.5 Equipo e instrumental médico y de laboratorio	0	
2.6 Vehículos y equipo de transporte	0	
2.7 Equipo de defensa y seguridad	0	
2.8 Maquinaria, otros equipos y herramientas	28,531	
2.9 Activos biológicos	0	
2.10 Bienes inmuebles	0	
2.11 Activos intangibles	0	
2.12 Obra pública en bienes de dominio público	141,097,917	
2.13 Obra pública en bienes propios	0	
2.14 Acciones y participaciones de capital	0	
2.15 Compra de títulos y valores	0	
2.16 Concesión de préstamos	0	
2.17 Inversiones en fideicomisos, mandatos y otros análogos	0	
2.18 Provisiones para contingencias y otras erogaciones especiales	0	
2.19 Amortización de la deuda pública	0	
2.20 Adeudos de ejercicios fiscales anteriores (ADEFAS)	0	
2.21 Otros Egresos Presupuestales No Contables	0	
3. Más Gasto Contables No Presupuestales		764,712
3.1 Estimaciones, depreciaciones, deterioros, obsolescencia y amortizaciones	764,712	
3.2 Provisiones	0	
3.3 Disminución de inventarios	0	
3.4 Aumento por insuficiencia de estimaciones por pérdida o deterioro u obsolescencia	0	
3.5 Aumento por insuficiencia de provisiones	0	
3.6 Otros Gastos	0	
3.7 Otros Gastos Contables No Presupuestales	0	
4. Total de Gasto Contable (4 = 1 - 2 + 3)		56,890,213


C. P. C. MASIO JAVIER FAJARDO
R. A. G. A. F. No. 08644
AUDITOR

Comisión de Agua Potable y Alcantarillado del Estado de Campeche
Informe de Pasivos Contingentes
Del 1 de Enero al 31 de Diciembre de 2019
(Cifras en Pesos)

"En cumplimiento a lo dispuesto en los artículos 46, fracción I, inciso d, y 52 de la Ley General de Contabilidad Gubernamental, y de conformidad con lo establecido en el capítulo VII, numeral III, inciso g) del Manual de Contabilidad Gubernamental emitido por la CONAC, el ente público informa lo siguiente:"

CUENTA	CONCEPTO	IMPORTE
7100	Valores	0
7200	Emisión de Obligaciones	0
7300	Avales y Garantías	0
7400	Juicios	0
7500	Inversión Mediante Proyectos para Prestaciones (PPS) y Similares	0
7600	Bienes concesionados o en comodato	0
	TOTAL	0


C.P.C. MARIO JAVIER FAJARDO
RAGAEF No. 08844
AUDITOR

Comisión de Agua Potable y Alcantarillado del Estado de Campeche
Estado Analítico de Ingresos por Rubros y por Fuentes de Financiamiento
Del 1 de Enero al 31 de Diciembre de 2019
(Cifras en Pesos)

Estado Analítico de Ingresos Por Rubro de Ingresos	Ingreso					Diferencia (6 = 5 - 1)
	Estimado	Ampliaciones y Reducciones	Modificado (3 = 1 + 2)	Devengado	Recaudado	
	(1)	(2)	(3)	(4)	(5)	
Ingresos	0	0	0	0	0	0
Cuentas y Aportaciones de Seguridad Social	0	0	0	0	0	0
Contribuciones de Mejoras	0	0	0	0	0	0
Derechos	0	0	0	0	0	0
Productos	0	0	0	0	0	0
Corriente	0	0	0	0	0	0
Capital	0	0	0	0	0	0
Aprovechamientos	0	0	0	0	0	0
Corriente	0	0	0	0	0	0
Capital	0	0	0	0	0	0
Ingresos por Venta de Bienes, Prestación de Servicios y Otros Ingresos	0	0	0	0	0	0
Participaciones, Aportaciones, Convenios, Incentivos Derivados de la Colaboración Fiscal y Fondos Distintos de Aportaciones	0	0	0	0	0	0
Transferencias, Asignaciones, Subsidios y Subvenciones y Pensiones y Jubilaciones	192,335,925	6,249,371	198,585,296	198,411,045	198,411,045	6,075,120
Ingresos Derivados de Financiamientos	0	0	0	0	0	0
Total	192,335,925	6,249,371	198,585,296	198,411,045	198,411,045	6,075,120

Ingresos excedentarios

Estado Analítico de Ingresos Por Fuentes de Financiamiento	Ingreso					Diferencia (6 = 5 - 1)
	Estimado	Ampliaciones y Reducciones	Modificado (3 = 1 + 2)	Devengado	Recaudado	
	(1)	(2)	(3)	(4)	(5)	
Ingresos del Poder Ejecutivo Federal o Estatal y de los Municipales	0	0	0	0	0	0
Ingresos	0	0	0	0	0	0
Cuentas y Aportaciones de Seguridad Social	0	0	0	0	0	0
Contribuciones de Mejoras	0	0	0	0	0	0
Derechos	0	0	0	0	0	0
Productos	0	0	0	0	0	0
Corriente	0	0	0	0	0	0
Capital	0	0	0	0	0	0
Aprovechamientos	0	0	0	0	0	0
Corriente	0	0	0	0	0	0
Capital	0	0	0	0	0	0
Participaciones, Aportaciones, Convenios, Incentivos Derivados de la Colaboración Fiscal y Fondos Distintos de Aportaciones	0	0	0	0	0	0
Transferencias, Asignaciones, Subsidios y Subvenciones y Pensiones y Jubilaciones	0	0	0	0	0	0
Ingresos de los Entes Públicos de los Poderes Legislativo y Judicial, de los Organos Autónomos y del Sector Paralelatel o Paramunicipal, así como de las Empresas Productivas del Estado	192,335,925	6,249,371	198,585,296	198,411,045	198,411,045	6,075,120
Cuentas y Aportaciones de Seguridad Social	0	0	0	0	0	0
Productos	0	0	0	0	0	0
Ingresos por Venta de Bienes, Prestación de Servicios y Otros Ingresos	0	0	0	0	0	0
Transferencias, Asignaciones, Subsidios y Subvenciones y Pensiones y Jubilaciones	192,335,925	6,249,371	198,585,296	198,411,045	198,411,045	6,075,120
Ingresos Derivados de Financiamientos	0	0	0	0	0	0
Ingresos Derivados de Financiamientos	0	0	0	0	0	0
Total	192,335,925	6,249,371	198,585,296	198,411,045	198,411,045	6,075,120

Ingresos excedentarios

[Firma]
 CPD. MARCO JOSÉ CASADO
 R. AGUSTÍN DE OCHOA
 AUDITOR


Comisión de Agua Potable y Alcantarillado del Estado de Campeche
Estado Analítico del Ejercicio del Presupuesto de Egresos
Clasificación por Objeto del Gasto (Capítulo y Concepto)
Del 1 de Enero al 31 de Diciembre de 2019
(Cifras en Pesos)

Concepto	Egresos					Subejercicio
	Aprobado	Ampliado/ajustado (Reducciones)	Modificado	Devengado	Pagado	
	1	2	3 = (1 + 2)	4	5	
					6 = (3 + 4)	
Servicios Personales	28,841,088	-439,610	27,842,558	28,433,149	28,433,224	1,169,410
Remuneraciones al Personal de Cédulas Permanentes	9,422,748	-510,868	8,910,187	8,910,187	8,910,187	0
Remuneraciones al Personal de Cédulas Transitorias	8,707,575	-401,731	8,305,844	7,850,190	7,850,190	447,646
Remuneraciones Adicionales y Especiales	4,123,361	-287,810	3,835,526	3,845,527	3,845,527	0
Seguridad Social	6,229,459	-45,950	6,183,534	5,922,293	5,922,293	661,251
Otras Prestaciones Sociales y Económicas	0	735,446	735,446	709,948	709,948	0
Previsiones	45,000	-49,600	0	0	0	0
Pago de Estipendios a Servidores Públicos	0	0	0	0	0	0
Materiales y Suministros	3,269,434	870,311	3,879,748	3,818,444	3,818,444	11,299
Materiales de Administración, Entrenamiento de Occasionales y Artículos Oficiales	435,722	-83,628	380,090	379,750	379,750	3,316
Alimentos y Licitación	81,304	25,951	108,257	108,257	108,257	0
Materiales Primas y Materiales de Producción y Comercialización	842,400	-942,400	0	0	0	0
Materiales y Artículos de Construcción y de Reparación	244,331	-182,999	101,671	101,671	101,671	0
Productos Químicos, Farmacéuticos y de Laboratorio	162,544	555,697	755,637	754,444	754,444	1,143
Combustibles, Lubricantes y Aditivos	1,397,101	326,849	1,723,950	1,720,944	1,720,944	6
Vestuario, Blancos, Fraldas de Protección y Artículos Deportivos	80,420	9,014	107,434	107,434	107,434	0
Materiales y Suministros Para Seguridad	0	0	0	0	0	0
Herramientas, Referenciales y Accesorios Manuales	101,010	455,084	546,700	639,855	639,855	8,816
Servicios Generales	23,806,071	1,602,691	25,782,072	25,721,251	25,412,845	60,821
Servicios Básicos	19,290,528	336,970	19,617,528	19,617,528	19,420,307	0
Servicios de Arrendamiento	312,000	176,174	487,174	487,174	487,174	0
Servicios Profesionales, Científicos, Técnicos y Otros Servicios	2,173,296	676,792	2,740,088	2,740,090	2,740,090	0
Servicios Financieros, Bancarios y Comerciales	242,565	376,158	618,707	617,607	617,607	0
Servicios de Instalación, Reparación, Mantenimiento y Conservación	148,079	417,870	565,949	564,849	564,849	0
Servicios de Demarcación Social y Publicitaria	24,432	17,598	42,030	41,634	41,634	0
Servicios de Tránsito y Viajeros	760,000	149,897	909,897	892,314	892,314	8,099
Servicios Oficiales	26,180	20,251	46,431	46,839	46,839	0
Otros Servicios Generales	841,948	289,493	1,221,539	1,108,816	1,097,320	62,723
Transferencias, Asignaciones, Subsidios y Otras Ayudas	187,630	-12,818	165,639	165,639	165,639	0
Transferencias Internas y Asignaciones al Sector Público	80,650	-10,817	47,233	47,233	47,233	0
Transferencias al Resto del Sector Público	0	0	0	0	0	0
Subsidios y Subvenciones	0	0	0	0	0	0
Ayudas Sociales	108,000	402	108,402	108,402	108,402	0
Pensiones y Jubilaciones	0	0	0	0	0	0
Transferencias a Fideicomisos, Mandatos y Otros Análogos	0	0	0	0	0	0
Transferencias a la Seguridad Social	0	0	0	0	0	0
Donativos	0	0	0	0	0	0
Transferencias al Exterio	0	0	0	0	0	0
Bienes Muebles, Inmuebles e Intangibles	0	173,817	173,817	173,817	173,817	0
Mobiliario y Equipo de Administración	0	120,620	120,620	120,620	120,620	0
Mobiliario y Equipo Educativo y Recreativo	0	25,260	25,260	25,260	25,260	0
Equipo e Instrumental Médico y de Laboratorio	0	0	0	0	0	0
Veículos y Equipo de Transporte	0	0	0	0	0	0
Equipo de Defensa y Seguridad	0	0	0	0	0	0
Máquina, Otros Equipos y Herramientas	0	28,931	28,931	28,931	28,931	0
Activos Biológicos	0	0	0	0	0	0
Bienes Inmuebles	0	0	0	0	0	0
Activos Intangibles	0	0	0	0	0	0
Inversión Pública	135,872,921	8,431,547	141,104,468	141,097,917	141,097,917	8,451
Otra Pública en Banca de Control Público	135,872,921	8,431,547	141,104,468	141,097,917	141,097,917	8,451
Otra Pública en Banca Propia	0	0	0	0	0	0
Proyectos Productivos y Acciones de Fomento	0	0	0	0	0	0
Inversiones Financieras y Otras Provisiones	0	0	0	0	0	0
Inversiones Para el Fomento de Actividades Productivas	0	0	0	0	0	0
Acciones y Participaciones de Capital	0	0	0	0	0	0
Compra de Títulos y Valores	0	0	0	0	0	0
Concesión de Préstamos	0	0	0	0	0	0
Inversiones en Fideicomisos, Mandatos y Otros Análogos	0	0	0	0	0	0
Otras Inversiones Financieras	0	0	0	0	0	0
Provisiones para Contingencias y Otras Emociones Especiales	0	0	0	0	0	0
Participaciones y Aportaciones	1,297,781	-1,297,781	0	0	0	0
Participaciones	0	0	0	0	0	0
Aportaciones	1,297,781	-1,297,781	0	0	0	0
Conversiones	0	0	0	0	0	0
Deuda Pública	0	0	0	0	0	0
Amortización de la Deuda Pública	0	0	0	0	0	0
Intereses de la Deuda Pública	0	0	0	0	0	0
Concesiones de la Deuda Pública	0	0	0	0	0	0
Gastos de la Deuda Pública	0	0	0	0	0	0
Costo por Coberturas	0	0	0	0	0	0
Ayudas Financieras	0	0	0	0	0	0
Además de Ejercicios Fiscales Anteriores (Adfas)	0	0	0	0	0	0
Total del Gasto	192,338,926	8,249,370	198,855,295	197,197,234	197,091,898	1,188,092

[Firma]
 C. P. Andrés Amador Acuña
 Secretario de Finanzas
 CAMPECHE


Comisión de Agua Potable y Alcantarillado del Estado de Campeche
Estado Analítico del Ejercicio del Presupuesto de Egresos
Clasificación Económica (por Tipo de Gasto)
Del 1 de Enero al 31 de Diciembre de 2019
(Cifras en Pesos)

Concepto	Egresos					Subejercicio
	Aprobado	Ampliaciones/ (Reducciones)	Modificado	Devengado	Pagado	
	1	2	3 = (1 + 2)	4	5	
Gasto Corriente	56,663,004	644,607	57,307,611	56,125,501	55,225,665	1,181,610
Gasto de Capital	135,672,921	5,605,365	141,278,286	141,271,734	0	6,652
Amortización de la Deuda y Disminución de	0	0	0	0	0	0
Pensiones y Jubilaciones	0	0	0	0	0	0
Participaciones	0	0	0	0	0	0
Total del Gasto	192,335,925	6,249,372	198,585,297	197,397,235	196,467,599	1,188,062


MARIO JAVIER FAJARDO
R. AGAFE No. 00044
AUDITOR


Comisión de Agua Potable y Alcantarillado del Estado de Campeche
 Estado Analítico del Ejercicio del Presupuesto de Egresos
 Clasificación Administrativa
 Del 1 de Enero al 31 de Diciembre de 2019
 (Cifras en Pesos)

Concepto	Egresos					Subejercicio 6=(3-4)
	Aprobado	Ampliaciones/ (Reducciones)	Modificado	Devengado	Pagado	
	1	2	3=(1+2)	4	5	
SIN RAMODEPENDENCIA	192,335,025	6,249,371	198,585,296	197,397,235	195,497,600	1,188,061
130 DIRECCIÓN ADMINISTRATIVA	13,273,530	-589,647	12,673,882	12,071,858	12,402,520	2,034
230 DIRECCIÓN DE CONSTRUCCIÓN	167,059,042	4,271,290	172,120,439	171,040,187	170,469,711	1,078,251
330 DIRECCIÓN DE OPERACIÓN	10,506,409	2,348,097	12,853,505	12,814,490	12,770,365	39,090
430 SUBDIRECCIÓN JURÍDICA	701,655	229,525	931,380	882,700	840,964	58,660
	0	0	0	0	0	0
	0	0	0	0	0	0
Total del Gasto	192,335,025	6,249,371	198,585,296	197,397,235	195,497,600	1,188,061


 R. AGUIRRE
 ALCANTARILLADO

Comisión de Agua Potable y Alcantarillado del Estado de Campeche
Estado Anual del Ejercicio del Presupuesto de Egresos Detallado - LDF
Clasificación Funcional (Finalidad y Función)
Del 1 de Enero al 31 de Diciembre de 2019
(Cifras en Pesos)

Concepto (c)	Egresos					Subejercicio 6= (3-4)
	Aprobado 1	Asignaciones/ (Reducciones) 2	Modificado 3= (1+2)	Devengado 4	Pagado 5	
I. Gasto No Etiquetado (I=A+B+C+D)						
A. Gobierno (A=a1+a2+a3+a4+a5+a6+a7+a8)	0	0	0	0	0	0
a1) Legislación	0	0	0	0	0	0
a2) Justicia	0	0	0	0	0	0
a3) Coordinación de la Política de Gobierno	0	0	0	0	0	0
a4) Relaciones Exteriores	0	0	0	0	0	0
a5) Asuntos Financieros y Hacendarios	0	0	0	0	0	0
a6) Seguridad Nacional	0	0	0	0	0	0
a7) Asuntos de Orden Público y de Seguridad Interior	0	0	0	0	0	0
a8) Otros Servicios Generales	0	0	0	0	0	0
B. Desarrollo Social (B=b1+b2+b3+b4+b5+b6+b7)	192,318,925	8,249,371	198,568,296	197,496,236	198,477,699	1,188,061
b1) Protección Ambiental	0	15,213,386	15,213,386	15,312,386	15,213,386	0
b2) Vivienda y Servicios a la Comunidad	192,318,925	-8,964,015	183,354,910	182,183,850	181,264,213	1,188,061
b3) Salud	0	0	0	0	0	0
b4) Recreación, Cultura y Otras Manifestaciones Sociales	0	0	0	0	0	0
b5) Educación	0	0	0	0	0	0
b6) Protección Social	0	0	0	0	0	0
b7) Otros Asuntos Sociales	0	0	0	0	0	0
C. Desarrollo Económico	0	0	0	0	0	0
C=C1+C2+C3+C4+C5+C6+C7+C8+C9	0	0	0	0	0	0
c1) Asuntos Económicos, Comerciales y Laborales en General	0	0	0	0	0	0
c2) Agropecuaria, Silvicultura, Pesca y Caza	0	0	0	0	0	0
c3) Combustibles y Energía	0	0	0	0	0	0
c4) Minería, Manufacturas y Construcción	0	0	0	0	0	0
c5) Transporte	0	0	0	0	0	0
c6) Comunicaciones	0	0	0	0	0	0
c7) Turismo	0	0	0	0	0	0
c8) Ciencias, Tecnología e Innovación	0	0	0	0	0	0
c9) Otras Industrias y Otros Asuntos Económicos	0	0	0	0	0	0
D. Otras no Clasificadas en Funciones Anteriores (D=d1+d2+d3+d4)	0	0	0	0	0	0
d1) Transacciones de la Deuda Pública / Costo Financiero de la Deuda	0	0	0	0	0	0
d2) Transferencias, Participaciones y Aportaciones entre Diferentes Niveles y Órganos de Gobierno	0	0	0	0	0	0
d3) saneamiento del Sistema Financiero	0	0	0	0	0	0
d4) Adjudico de Ejercicios Fiscales Anteriores	0	0	0	0	0	0
II. Gasto Etiquetado (II=A'+B'+C'+D')						
A. Gobierno (A'=a'1+a'2+a'3+a'4+a'5+a'6+a'7+a'8)	0	0	0	0	0	0
a'1) Legislación	0	0	0	0	0	0
a'2) Justicia	0	0	0	0	0	0
a'3) Coordinación de la Política de Gobierno	0	0	0	0	0	0
a'4) Relaciones Exteriores	0	0	0	0	0	0
a'5) Asuntos Financieros y Hacendarios	0	0	0	0	0	0
a'6) Seguridad Nacional	0	0	0	0	0	0
a'7) Asuntos de Orden Público y de Seguridad Interior	0	0	0	0	0	0
a'8) Otros Servicios Generales	0	0	0	0	0	0
B. Desarrollo Social (B'=b'1+b'2+b'3+b'4+b'5+b'6+b'7)	0	0	0	0	0	0
b'1) Protección Ambiental	0	0	0	0	0	0
b'2) Vivienda y Servicios a la Comunidad	0	0	0	0	0	0
b'3) Salud	0	0	0	0	0	0
b'4) Recreación, Cultura y Otras Manifestaciones Sociales	0	0	0	0	0	0
b'5) Educación	0	0	0	0	0	0
b'6) Protección Social	0	0	0	0	0	0
b'7) Otros Asuntos Sociales	0	0	0	0	0	0
C. Desarrollo Económico	0	0	0	0	0	0
C=C'1+C'2+C'3+C'4+C'5+C'6+C'7+C'8+C'9	0	0	0	0	0	0
c'1) Asuntos Económicos, Comerciales y Laborales en General	0	0	0	0	0	0
c'2) Agropecuaria, Silvicultura, Pesca y Caza	0	0	0	0	0	0
c'3) Combustibles y Energía	0	0	0	0	0	0
c'4) Minería, Manufacturas y Construcción	0	0	0	0	0	0
c'5) Transporte	0	0	0	0	0	0
c'6) Comunicaciones	0	0	0	0	0	0
c'7) Turismo	0	0	0	0	0	0
c'8) Ciencias, Tecnología e Innovación	0	0	0	0	0	0
c'9) Otras Industrias y Otros Asuntos Económicos	0	0	0	0	0	0
D. Otras no Clasificadas en Funciones Anteriores (D'=d'1+d'2+d'3+d'4)	0	0	0	0	0	0
d'1) Transacciones de la Deuda Pública / Costo Financiero de la Deuda	0	0	0	0	0	0
d'2) Transferencias, Participaciones y Aportaciones entre Diferentes Niveles y Órganos de Gobierno	0	0	0	0	0	0
d'3) saneamiento del Sistema Financiero	0	0	0	0	0	0
d'4) Adjudico de Ejercicios Fiscales Anteriores	0	0	0	0	0	0
III. Total del Ejercicio (III=II+I)	192,318,925	8,249,371	198,568,296	197,496,236	198,477,699	1,188,061


 e.p.c. MARCO ANTONIO MARRERO
 RAMÓN MARRERO
 MARRERO

Comisión de Agua Potable y Alcantarillado del Estado de Campeche
Gasto por Categoría Programática
Del 1 de Enero al 31 de Diciembre de 2019
(Cifras en Pesos)


Concepto	Egresos					Saldo Ejercicio
	Aprobado	Ampliaciones/ (Reducciones)	Modificado	Devengado	Pagado	
	1	2	3 = (1 + 2)	4	5	6 = (3 - 4)
Programas	192,335,926	-6,249,372	186,086,554	197,397,236	166,497,699	1,163,064
Subsidios: Sector Social y Privado o Entidades Federativas y Municipios	127,367,349	8,718,190	136,085,539	138,088,177	138,088,177	20,362
Subjetos o Reglas de Operación	38,697,349	13,979,166	52,676,515	50,051,266	50,051,266	15,168
Otros Subsidios	26,450,166	-8,269,916	18,180,250	85,133,011	89,133,011	6,174
Desempeño de las Funciones	64,848,676	40,073	64,888,749	83,821,866	82,622,230	1,166,783
Prestación de Servicios Públicos	64,849,676	40,073	64,889,749	53,621,866	52,622,230	1,166,783
Provisión de Bienes Públicos	0	0	0	0	0	0
Planación, seguimiento y evaluación de políticas públicas	0	0	0	0	0	0
Promoción y fomento	0	0	0	0	0	0
Regulación y supervisión	0	0	0	0	0	0
Funciones de las Fuerzas Armadas (Urcamerita Gobierno Federal)	0	0	0	0	0	0
Específicos	0	0	0	0	0	0
Proyectos de inversión	0	0	0	0	0	0
Administrativos y de Apoyo	0	0	0	0	0	0
Apoyo al proceso presupuestario y para mejorar la eficiencia estatal	0	0	0	0	0	0
Apoyo a la función pública y al mejoramiento de la gestión	0	0	0	0	0	0
Operaciones ajenas	0	0	0	0	0	0
Compromisos	0	0	0	0	0	0
Obligaciones de cumplimiento de resolución judicial	0	0	0	0	0	0
Deudas Naturales	0	0	0	0	0	0
Objeciones	0	0	0	0	0	0
Pensiones y jubilaciones	0	0	0	0	0	0
Aportaciones a la seguridad social	0	0	0	0	0	0
Aportaciones a fondos de estabilización	0	0	0	0	0	0
Aportaciones a fondos de inversión y reestructura de operaciones	0	0	0	0	0	0
Programas de Gasto Federatizado (Gobierno F Federal)	10,000,000	-2,508,691	7,491,309	7,480,193	7,480,193	916
Gasto Federatizado	10,000,000	-2,508,691	7,491,309	7,480,193	7,480,193	916
Participaciones a entidades fedrativas y municipios	0	0	0	0	0	0
Costo financiero, deuda o apoyo a deudoras y ahorradoras de	0	0	0	0	0	0
Acreditados de ejercicios fiscales anteriores	0	0	0	0	0	0
Total del Gasto	192,335,926	-6,249,372	186,086,554	197,397,236	166,497,699	1,163,064

[Firma manuscrita]
 Director General de Ingresos
 H. Ayuntamiento de Campeche
 Campeche, Yucatán

Cambión de Agua Potable y Alcantarado del Estado de Campeche
Gasto por Programas y Proyectos de Inversión
Del 1 de Enero al 31 de Diciembre de 2019
(Cifras en Pesos)

Programa	Programas/Proyecto	Aprobado	Ejeción			
			Adaptaciones/ (Requisitos)	Modificado	Enviado	Pagado
		1	2	3 = (1+2)	4	5
000000	000000	12,822,000	19,200,000	0	0	0
000001	000001	187,548	11,350	188,148	188,148	188,148
000002	000002	1,858,948	289,831	2,200,671	2,200,671	2,200,671
000003	000003	4,808,816	7,847	2,809,969	2,809,969	2,809,969
000004	000004	333,333	333,333	0	0	0
000005	000005	260,000	260,000	0	0	0
000006	000006	4,873,377	6,314,201	8,227,680	8,227,680	8,227,680
000007	000007	428,141	480,392	288,631	288,631	288,631
000008	000008	10,323,837	317,382	18,512,238	17,874,613	17,874,613
000009	000009	25,000	7,880	27,880	27,880	27,880
000010	000010	11,500	4,312	15,812	15,812	15,812
000011	000011	3,145,800	15,909	3,161,711	3,098,369	3,098,369
000012	000012	0	138,147	138,147	138,147	138,147
000013	000013	0	302,308	302,308	302,308	302,308
000014	000014	356,848	213,429	678,034	678,034	678,034
000015	000015	4,401,427	515,356	3,898,121	3,898,121	3,898,121
000016	000016	7,525,380	387,831	7,927,689	7,527,843	7,527,843
000017	000017	1,511,830	293,822	1,804,022	1,804,022	1,804,022
000018	000018	189,152	189,152	189,152	189,152	189,152
000019	000019	1,488,580	69,480	1,438,000	1,438,000	1,438,000
000020	000020	3,223,298	69,480	3,275,744	2,208,700	1,969,391
000021	000021	134,000	0	134,000	134,000	134,000
000022	000022	0	139,800	139,800	139,800	139,800
000023	000023	0	748,000	748,000	748,000	748,000
000024	000024	0	748,000	748,000	748,000	748,000
000025	000025	0	748,000	748,000	748,000	748,000
000026	000026	0	748,000	748,000	748,000	748,000
000027	000027	0	748,000	748,000	748,000	748,000
000028	000028	0	748,000	748,000	748,000	748,000
000029	000029	0	748,000	748,000	748,000	748,000
000030	000030	0	748,000	748,000	748,000	748,000
000031	000031	0	748,000	748,000	748,000	748,000
000032	000032	0	748,000	748,000	748,000	748,000
000033	000033	0	748,000	748,000	748,000	748,000
000034	000034	0	748,000	748,000	748,000	748,000
000035	000035	0	748,000	748,000	748,000	748,000
000036	000036	0	748,000	748,000	748,000	748,000
000037	000037	0	748,000	748,000	748,000	748,000
000038	000038	0	748,000	748,000	748,000	748,000
000039	000039	0	748,000	748,000	748,000	748,000
000040	000040	0	748,000	748,000	748,000	748,000
000041	000041	0	748,000	748,000	748,000	748,000
000042	000042	0	748,000	748,000	748,000	748,000
000043	000043	0	748,000	748,000	748,000	748,000
000044	000044	0	748,000	748,000	748,000	748,000
000045	000045	0	748,000	748,000	748,000	748,000
000046	000046	0	748,000	748,000	748,000	748,000
000047	000047	0	748,000	748,000	748,000	748,000
000048	000048	0	748,000	748,000	748,000	748,000
000049	000049	0	748,000	748,000	748,000	748,000
000050	000050	0	748,000	748,000	748,000	748,000
000051	000051	0	748,000	748,000	748,000	748,000
000052	000052	0	748,000	748,000	748,000	748,000
000053	000053	0	748,000	748,000	748,000	748,000
000054	000054	0	748,000	748,000	748,000	748,000
000055	000055	0	748,000	748,000	748,000	748,000
000056	000056	0	748,000	748,000	748,000	748,000
000057	000057	0	748,000	748,000	748,000	748,000
000058	000058	0	748,000	748,000	748,000	748,000
000059	000059	0	748,000	748,000	748,000	748,000
000060	000060	0	748,000	748,000	748,000	748,000
000061	000061	0	748,000	748,000	748,000	748,000
000062	000062	0	748,000	748,000	748,000	748,000
000063	000063	0	748,000	748,000	748,000	748,000
000064	000064	0	748,000	748,000	748,000	748,000
000065	000065	0	748,000	748,000	748,000	748,000
000066	000066	0	748,000	748,000	748,000	748,000
000067	000067	0	748,000	748,000	748,000	748,000
000068	000068	0	748,000	748,000	748,000	748,000
000069	000069	0	748,000	748,000	748,000	748,000
000070	000070	0	748,000	748,000	748,000	748,000
000071	000071	0	748,000	748,000	748,000	748,000
000072	000072	0	748,000	748,000	748,000	748,000
000073	000073	0	748,000	748,000	748,000	748,000
000074	000074	0	748,000	748,000	748,000	748,000
000075	000075	0	748,000	748,000	748,000	748,000
000076	000076	0	748,000	748,000	748,000	748,000
000077	000077	0	748,000	748,000	748,000	748,000
000078	000078	0	748,000	748,000	748,000	748,000
000079	000079	0	748,000	748,000	748,000	748,000
000080	000080	0	748,000	748,000	748,000	748,000
000081	000081	0	748,000	748,000	748,000	748,000
000082	000082	0	748,000	748,000	748,000	748,000
000083	000083	0	748,000	748,000	748,000	748,000
000084	000084	0	748,000	748,000	748,000	748,000
000085	000085	0	748,000	748,000	748,000	748,000
000086	000086	0	748,000	748,000	748,000	748,000
000087	000087	0	748,000	748,000	748,000	748,000
000088	000088	0	748,000	748,000	748,000	748,000
000089	000089	0	748,000	748,000	748,000	748,000
000090	000090	0	748,000	748,000	748,000	748,000
000091	000091	0	748,000	748,000	748,000	748,000
000092	000092	0	748,000	748,000	748,000	748,000
000093	000093	0	748,000	748,000	748,000	748,000
000094	000094	0	748,000	748,000	748,000	748,000
000095	000095	0	748,000	748,000	748,000	748,000
000096	000096	0	748,000	748,000	748,000	748,000
000097	000097	0	748,000	748,000	748,000	748,000
000098	000098	0	748,000	748,000	748,000	748,000
000099	000099	0	748,000	748,000	748,000	748,000
000100	000100	0	748,000	748,000	748,000	748,000
000101	000101	0	748,000	748,000	748,000	748,000
000102	000102	0	748,000	748,000	748,000	748,000
000103	000103	0	748,000	748,000	748,000	748,000
000104	000104	0	748,000	748,000	748,000	748,000
000105	000105	0	748,000	748,000	748,000	748,000
000106	000106	0	748,000	748,000	748,000	748,000
000107	000107	0	748,000	748,000	748,000	748,000
000108	000108	0	748,000	748,000	748,000	748,000
000109	000109	0	748,000	748,000	748,000	748,000
000110	000110	0	748,000	748,000	748,000	748,000
000111	000111	0	748,000	748,000	748,000	748,000
000112	000112	0	748,000	748,000	748,000	748,000
000113	000113	0	748,000	748,000	748,000	748,000
000114	000114	0	748,000	748,000	748,000	748,000
000115	000115	0	748,000	748,000	748,000	748,000
000116	000116	0	748,000	748,000	748,000	748,000
000117	000117	0	748,000	748,000	748,000	748,000
000118	000118	0	748,000	748,000	748,000	748,000
000119	000119	0	748,000	748,000	748,000	748,000
000120	000120	0	748,000	748,000	748,000	748,000
000121	000121	0	748,000	748,000	748,000	748,000
000122	000122	0	748,000	748,000	748,000	748,000
000123	000123	0	748,000	748,000	748,000	748,000
000124	000124	0	748,000	748,000	748,000	748,000
000125	000125	0	748,000	748,000	748,000	748,000
000126	000126	0	748,000	748,000	748,000	748,000
000127	000127	0	748,000	748,000	748,000	748,000
000128	000128	0	748,000	748,000	748,000	748,000
000129	000129	0	748,000	748,000	748,000	748,000
000130	000130	0	748,000	748,000	748,000	748,000
000131	000131	0	748,000	748,000	748,000	748,000
000132	000132	0	748,000			

001230	1111 SISTEMA DE ABASTECIMIENTO DE AGUA POTABLE (AMPLIACION DE LA RED DE AGUA POTABLE EN LA LOCALIDAD DE HOBOBAGO)	0	4,940,010	4,940,010	4,940,010	4,940,010
001231	1111 SISTEMA DE ABASTECIMIENTO DE AGUA POTABLE (MEJORAMIENTO DEL SISTEMA DE AGUA POTABLE, CONSTRUCCION DE EQUIPO DE BOMBEO Y LÍNEA DE CONDUCCION PARA LA LOCALIDAD DE CALAMUL, MUNICIPIO DE CALAMUL)	0	907,418	907,418	907,418	907,418
001232	1111 SISTEMA DE ABASTECIMIENTO DE AGUA POTABLE (MEJORAMIENTO DEL SISTEMA DE AGUA POTABLE, CONSTRUCCION DE EQUIPO DE BOMBEO Y LÍNEA DE CONDUCCION PARA LA LOCALIDAD DE CALAMUL, MUNICIPIO DE CALAMUL)		3,902,844	3,902,844	3,902,844	3,902,844
001233	1111 SISTEMA DE ABASTECIMIENTO DE AGUA POTABLE (MEJORAMIENTO DEL SISTEMA DE AGUA POTABLE, CONSTRUCCION DE EQUIPO DE BOMBEO Y LÍNEA DE CONDUCCION PARA LA LOCALIDAD DE CALAMUL, MUNICIPIO DE CALAMUL)		800,351	800,351	800,351	800,351
001234	1111 SISTEMA DE ABASTECIMIENTO DE AGUA POTABLE (REHABILITACION INTEGRAL TANQUE ELVADO EN EL FRACCIONAMIENTO DIGNARA EN CIUDAD DEL CARMEN MUNICIPIO DE CALAMUL)		858,385	858,385	858,385	858,385
001235	1111 SISTEMA DE ABASTECIMIENTO DE AGUA POTABLE (REHABILITACION INTEGRAL TANQUE ELVADO EN EL FRACCIONAMIENTO MUNDO MAYA EN CIUDAD DEL CARMEN MUNICIPIO DE CALAMUL)		841,250	841,250	830,034	806,694
001236	1111 SISTEMA DE ABASTECIMIENTO, ACUEDUCTO LOPEZ MATEOS - EMPUL, MUNICIPIO DE CALAMUL Y/O		2,187,344	2,187,344	2,187,344	2,187,344
001237	1111 ABASTECIMIENTO DE AGUA POTABLE, BARRAS FERRITALES ALUMBRADO EXTERNO Y PORTANTINO, EN CARGA DE BOMBEO BRANCOY, ACUEDUCTO PARA EL DISTRITO CALAMUL Y/O		2,186,871	2,186,871	2,186,871	2,186,871
001238	1111 SISTEMA DE ABASTECIMIENTO DE AGUA POTABLE (REHABILITACION DE MOTORA DE 3HP DEL CARGAMO DE LA AGUADA, AC. PARALELO CUCUBUL - CARMEN, EN EL ESTADO DE CAMPECHE Y/O)		259,409	259,409	259,409	259,409
001239	REPARACION Y MANTENIMIENTO DE AGUA POTABLE (REHABILITACION DEL EQUIPAMIENTO DE PLANTA CLORIFICADORA Y MANTENIMIENTO DE BOMBEO EN LA LOCALIDAD DE PALMADA, MUNICIPIO DE PALMADA)		2,838,292	2,838,292	2,838,292	2,838,292
001240	REPARACION Y MANTENIMIENTO DE AGUA POTABLE (REHABILITACION DEL EQUIPAMIENTO DE PLANTA CLORIFICADORA Y MANTENIMIENTO DE BOMBEO EN LA LOCALIDAD DE PALMADA, MUNICIPIO DE PALMADA)		58,180	58,180	58,180	58,180
001241	REPARACION Y MANTENIMIENTO DE AGUA POTABLE (REHABILITACION DEL EQUIPAMIENTO DE PLANTA CLORIFICADORA Y MANTENIMIENTO DE BOMBEO EN LA LOCALIDAD DE PALMADA, MUNICIPIO DE PALMADA)		2,174,571	2,174,571	2,174,571	2,174,571
001242	SISTEMA DE ABASTECIMIENTO DE AGUA POTABLE (MEJORAMIENTO DEL SISTEMA DE AGUA POTABLE EN LA LOCALIDAD DE PALMADA, MUNICIPIO DE PALMADA)		1,147,330	1,147,330	1,147,330	1,147,330
001243	REPARACION Y MANTENIMIENTO DE AGUA POTABLE (REHABILITACION DEL EQUIPAMIENTO DE PLANTA CLORIFICADORA Y MANTENIMIENTO DE BOMBEO EN LA LOCALIDAD DE PALMADA, MUNICIPIO DE PALMADA)		1,495,056	1,495,056	1,495,056	1,495,056
001244	INSTALACION DE MANTENIMIENTO DE OBRAS DE DRENAJE PUBLICO (MEJORAMIENTO Y EQUIPAMIENTO DEL CARGAMO DE AGUA PLUVIAL EN CIUDAD DEL CARMEN, MUNICIPIO DE CALAMUL)		8,834,000	8,834,000	8,834,000	8,834,000
001245	SISTEMA DE ABASTECIMIENTO DE AGUA POTABLE (REHABILITACION DEL SISTEMA DE AGUA POTABLE EN LA LOCALIDAD DE LA ARENA, MUNICIPIO DE CALAMUL)		2,868,000	2,868,000	2,868,000	2,868,000
001246	REPARACION Y MANTENIMIENTO DE OBRAS DE DRENAJE PUBLICO (TRAMO 002 DE LA LOCALIDAD DE CUCUBUL)		17,144,956	17,144,956	17,144,956	17,144,956
001247	SISTEMA DE ABASTECIMIENTO, DISTRIBUCION Y MANTENIMIENTO DE AGUA POTABLE (ACUEDUCTO PARA EL DISTRITO CUCUBUL, CASAMEN FRACCIONES DE NEHARRIACON)		18,484,188	18,484,188	18,484,188	18,484,188
001248	CONSTR. DEL SISTEMA DE AGUA POT. MEDIANTE LA INST. DE 17.50 M DE RED DE AGUA POT. CON TUBERIA DE P.V.C. HIDRAULICA HO-31.81 DE 100 MM (4" 10.16) DE DIAMETRO Y 122 TONN DE CARGAMOS EN LA CON. DE NEHARRIACON, CAMPECHE		1,178,808	1,178,808	1,178,808	1,178,808
001249	ACUEDUCTO LOPEZ MATEOS EMPUL, REHABILITACION DE EQUIPO DE BOMBEO DE CAMPECHE Y/O		3,053,743	3,053,743	3,053,743	3,053,743
001250	REPARACION Y MANTENIMIENTO DE OBRAS DE DRENAJE PUBLICO (MEJORAMIENTO Y EQUIPAMIENTO DEL CARGAMO DE AGUA PLUVIAL EN CIUDAD DEL CARMEN, MUNICIPIO DE CALAMUL)		803,200	803,200	803,200	803,200
001251	SISTEMA DE ABASTECIMIENTO DE AGUA POTABLE (ACUEDUCTO HOBOBAGO - CAMPECHE)		103,562	103,562	103,562	103,562
001252	CONSTRUCION AMP. METAL ESTRUCO (1800), CONSTRUCCION Y REHABILITACION DE PLANTA DE TRATAMIENTO DE AGUA RESIDUAL DEL MERCADO ANILON DE CIUDAD DEL CARMEN, MUNICIPIO DE CALAMUL		988,898	988,898	988,898	988,898
001253	AMPLIACION DE METAL ESTRUCO DE ABASTECIMIENTO, ACUEDUCTO LOPEZ MATEOS - EMPUL, MUNICIPIO DE CALAMUL		121,832	121,832	121,832	121,832
001254	AMPLIACION DE METAL ESTRUCO Y MANTENIMIENTO DE OBRAS DE DRENAJE PUBLICO (TRAMO 002 DE LA LOCALIDAD DE CUCUBUL)		852,877	852,877	852,877	852,877
001255	CONSTRUCCION DE METAL ESTRUCO DE ABASTECIMIENTO EN OCHO PISOS DEL ACUEDUCTO HOBOBAGO (MANTENIMIENTO)		174,251	174,251	174,251	174,251
001256	SISTEMAS FOMBALES DE AGUA POTABLE EN ZONAS RURALES (CONSTRUCCION COMPONENTE DEL PROGRAMA DE ATENCION SOCIAL Y SUPERVISION TECNICA FOMBALES, SERVICIO Y TRATAMIENTO PARA ESPERANZA CON COMADORA APARTADO SOCIAL)	754,438	714,424			
001257	CONSTR. DEL BINT. DE AGUA POT. MEDIANTE LA INST. DE 17.50 M DE RED DE AGUA POT. CON TUBERIA DE P.V.C. HIDRAULICA HO-31.81 DE 100 MM (4" 10.16) DE DIAMETRO Y 122 TONN DE CARGAMOS EN LA CON. DE NEHARRIACON, CAMPECHE	31,722,921	31,722,921			
001258	CONSTRUCCION DE SISTEMA DE DRENAJE SANITARIO, MEDIANTE LA INST. DE 17.50 M DE RED DE AGUA POT. CON TUBERIA DE P.V.C. HIDRAULICA HO-31.81 DE 100 MM (4" 10.16) DE DIAMETRO Y 122 TONN DE CARGAMOS EN LA CON. DE NEHARRIACON, CAMPECHE		11,787,348	11,787,348	11,787,348	11,787,348
001259	CONSTRUCCION DE SISTEMA DE DRENAJE SANITARIO, MEDIANTE LA INSTALACION DE 4.77 M DE TUBERIA DE POLIETILENO ALTA DENSIDAD DE 100 MM (4" 10.16) DE DIAMETRO Y 122 TONN DE CARGAMOS EN LA CIUDAD DE CAMPECHE, CAMPECHE, ZA TAPA		13,258,394	13,258,394	13,258,394	13,258,394
001260	REPARACION Y MANTENIMIENTO DE OBRAS DE DRENAJE PUBLICO EN LOS MUNICIPIOS DE SAN FRANCISCO DE CAMPECHE Y CAMPECHE		189,540	189,540	189,540	189,540
001261	CONTROLORIA SOCIAL LIBERATA		100,000	100,000	93,232	93,232
001262	REHABILITACION Y CONSTRUCCION DE SISTEMA DE DRENAJE SANITARIO, MEDIANTE LA INST. DE 17.50 M DE RED DE AGUA POT. CON TUBERIA DE P.V.C. HIDRAULICA HO-31.81 DE 100 MM (4" 10.16) DE DIAMETRO Y 122 TONN DE CARGAMOS EN LA CIUDAD DE CAMPECHE, CAMPECHE, ZA TAPA		1,658,892	1,658,892	1,658,892	1,658,892
001263	ESCUELA DEL AGUA DEL APARTADO APAN DEL PROYECTO DE AGUA POT. MEDIANTE LA INST. DE 17.50 M DE RED DE AGUA POT. CON TUBERIA DE P.V.C. HIDRAULICA HO-31.81 DE 100 MM (4" 10.16) DE DIAMETRO Y 122 TONN DE CARGAMOS EN LA CIUDAD DE CAMPECHE, CAMPECHE, ZA TAPA		1,000,000	1,000,000	1,000,000	1,000,000
001264	AMP. DEL BINT. DE AGUA POT. MEDIANTE LA INST. DE 17.50 M DE RED DE AGUA POT. CON TUBERIA DE P.V.C. HIDRAULICA HO-31.81 DE 100 MM (4" 10.16) DE DIAMETRO Y 122 TONN DE CARGAMOS EN LA CIUDAD DE CAMPECHE, CAMPECHE, ZA TAPA		2,842,324	2,842,324	2,842,324	2,842,324
001265	AMP. DEL BINT. DE AGUA POT. MEDIANTE LA INST. DE 17.50 M DE RED DE AGUA POT. CON TUBERIA DE P.V.C. HIDRAULICA HO-31.81 DE 100 MM (4" 10.16) DE DIAMETRO Y 122 TONN DE CARGAMOS EN LA CIUDAD DE CAMPECHE, CAMPECHE, ZA TAPA		2,308,804	2,308,804	2,308,804	2,308,804
001266	PROYECTO EJECUTIVO PARA LA ADAPLACION DEL SISTEMA DE AGUA POTABLE EN LA LOG. DE SANTA CRUZ, MUNICIPIO DE CALAMUL		13,488,282	13,488,282	13,488,282	13,488,282
001267	SUPERVISION TECNICA DEL PROYECTO APARTADO SOCIAL		484,182	484,182	484,182	484,182
001268	ATENCION SOCIAL, PARTICIPACION COMUNITARIA Y CONTROLORIA SOCIAL A OBRAS DE AGUA POTABLE EN COMUNIDADES RURALES DEL ESTADO DE CAMPECHE		574,583	574,583	574,583	574,583
001269	MONITOREO DE AGUA POTABLE		884,816	884,816	884,816	884,816
001270	REPARACION Y MANTENIMIENTO DE OBRAS DE DRENAJE PUBLICO (TRAMO 002 DE LA LOCALIDAD DE CUCUBUL)		71,731	71,731	71,731	71,731
001271	REPARACION Y MANTENIMIENTO DE OBRAS DE DRENAJE PUBLICO (TRAMO 002 DE LA LOCALIDAD DE CUCUBUL)		1,610,603	1,610,603	1,610,603	1,610,603
001272	REPARACION Y MANTENIMIENTO DE OBRAS DE DRENAJE PUBLICO (TRAMO 002 DE LA LOCALIDAD DE CUCUBUL)	800,000	800,000			
001273	REPARACION Y MANTENIMIENTO DE OBRAS DE DRENAJE PUBLICO (TRAMO 002 DE LA LOCALIDAD DE CUCUBUL)	800,000	800,000			
001274	REPARACION Y MANTENIMIENTO DE OBRAS DE DRENAJE PUBLICO (TRAMO 002 DE LA LOCALIDAD DE CUCUBUL)	40,000	40,000			
001275	REPARACION Y MANTENIMIENTO DE OBRAS DE DRENAJE PUBLICO (TRAMO 002 DE LA LOCALIDAD DE CUCUBUL)		249,098	249,098	249,098	249,098
001276	REPARACION Y MANTENIMIENTO DE OBRAS DE DRENAJE PUBLICO (TRAMO 002 DE LA LOCALIDAD DE CUCUBUL)		382,114	382,114	378,206	378,206
001277	REPARACION Y MANTENIMIENTO DE OBRAS DE DRENAJE PUBLICO (TRAMO 002 DE LA LOCALIDAD DE CUCUBUL)		375,174	375,174	373,682	373,682
TOTAL			182,338,931	182,338,931	182,338,931	182,338,931


 R. ANTONIO...
 DIRECTOR GENERAL...


Comisión de Agua Potable y Alcantarillado del Estado de Campeche
Indicadores de Postura Fiscal
Del 1 de Enero al 31 de Diciembre de 2019.
(Cifras en Pesos)

Concepto	Estimado	Devengado	Pagado ³
I. Ingresos Presupuestarios (I=1+2)	192,335,925	198,411,045	198,411,045
1. Ingresos del Gobierno de la Entidad Federativa ¹	0	0	0
2. Ingresos del Sector Paraestatal ¹	192,335,925	198,411,045	198,411,045
II. Egresos Presupuestarios (II=3+4)	192,335,925	197,397,236	196,497,599
3. Egresos del Gobierno de la Entidad Federativa ²	0	0	0
4. Egresos del Sector Paraestatal ²	192,335,925	197,397,236	196,497,599
III. Balance Presupuestario (Superávit o Déficit) (III = I - II)	0	1,013,809	1,913,446

Concepto	Estimado	Devengado	Pagado ³
III. Balance presupuestario (Superávit o Déficit)	0	1,013,809	1,913,446
IV. Intereses, Comisiones y Gastos de la Deuda	0	0	0
V. Balance Primario (Superávit o Déficit) (V= III - IV)	0	1,013,809	1,913,446

Concepto	Estimado	Devengado	Pagado ³
A. Financiamiento	0	0	0
B. Amortización de la deuda	0	0	0
C. Endeudamiento ó desendeudamiento (C = A - B)	0	0	0

1. Los Ingresos que se presentan son los ingresos presupuestarios totales sin incluir los ingresos por financiamientos. Los Ingresos del Gobierno de la Entidad Federativa corresponden a los del Poder Ejecutivo, Legislativo Judicial y Autónomos
2. Los egresos que se presentan son los egresos presupuestarios totales sin incluir los egresos por amortización. Los egresos del Gobierno de la Entidad Federativa corresponden a los del Poder Ejecutivo, Legislativo, Judicial y Órganos Autónomos
3. Para Ingresos se reportan los ingresos recaudados; para egresos se reportan los egresos pagados


M. J. C. MARIO JAVIER PIZARRO
 R. G. A. P. F. N.º 08844
 AUDITOR

COMISIÓN DE AGUA POTABLE Y ALCANTARILLADO DEL ESTADO DE CAMPECHE

PERIODO: ENERO A DICIEMBRE 2019

NOTAS A LOS ESTADOS FINANCIEROS

1.- DESCRIPCION DE LA ENTIDAD

El 24 de abril de 2000 por decreto del Gobierno del Estado de Campeche, se crea la Comisión de Agua Potable y Alcantarillado del Estado de Campeche, identificado también con el acrónimo "CAPAE", como un organismo público descentralizado de la Administración Pública del Estado de Campeche, con personalidad jurídica y patrimonio propios, para el cumplimiento de sus atribuciones, objetivos y fines, sectorizado a la Secretaría de Desarrollo Urbano, Obras Públicas e Infraestructura, que tendrá su sede en la capital del Estado, sin perjuicio de establecer oficinas en los municipios de la Entidad. Se reformó mediante decreto 77 de la LXII Legislatura, publicado en el P.O. 0275 Segunda Sección de fecha 12 de septiembre de 2016.

La Comisión tendrá por objeto:

- I. Coordinar el "Sistema de Agua Potable y Alcantarillado del Estado de Campeche", así como consolidar una programación y administración integral del recurso en el mismo;
- II. Establecer políticas, estrategias, objetivos, programas y normas que conlleven al óptimo aprovechamiento del recurso del agua en el conjunto estatal y su justa distribución y uso entre las diversas comunidades del estado;
- III. Coordinarse, en su caso, con las autoridades federales y municipales, a efecto de participar en la planeación, programación, diseño, construcción, control y evaluación de obras, para crear los sistemas de abastecimiento de agua potable y desalojo y utilización de aguas residuales en las localidades de la entidad;
- IV. Concursar cuando se necesite y lo soliciten los Municipios del Estado en la prestación de los servicios de agua potable y alcantarillado, de acuerdo con el mandato de la Fracción III del Artículo 115 de la Constitución Política de los Estados Unidos Mexicanos en los términos de esta ley;
- V. Vigilar que la prestación y el funcionamiento de los servicios se realicen eficaz y adecuadamente; y
- VI. Las demás que ésta u otras Leyes le confieran

La operación financiera del Organismo se realiza de conformidad a la normatividad estatal establecida. Para el desarrollo de sus actividades operativas se reciben recursos que provienen del presupuesto estatal a través de subsidios, los cuales se aplican al gasto corriente para el desarrollo de programas y proyectos específicos.

La Comisión de Agua Potable y Alcantarillado del Estado de Campeche cuenta con los siguientes órganos de gobierno:

- 1.- Junta de Gobierno
- 2.- Director General

La primera integrada por un presidente, que lo será el Secretario de Desarrollo Urbano, Obras Públicas e Infraestructura; y Cinco vocales que serán: a) El Secretario de Finanzas; b) El Secretario de la Contraloría; c) El Secretario de Desarrollo Económico; d) El Secretario de Salud; y e) El Secretario de Desarrollo Social y Humano.

El organismo se ubica en el régimen de personas morales con fines no lucrativos del Título III de la Ley de Impuesto Sobre la Renta, y tiene las obligaciones de retención del impuesto sobre la renta, el pago del Impuesto sobre nómina y el impuesto adicional para la preservación del patrimonio cultural, infraestructura y el deporte.

En un organismo público descentralizado del gobierno del estado con personalidad jurídica y patrimonio propio, regulado por el artículo 40 de la Ley de Agua Potable y Alcantarillado del Estado.

Leyes Federales:

- Ley General de Salud;
- Ley Federal de Derechos en Materia de Agua;
- Constitución Política de los Estados Unidos Mexicanos;
- Ley de Adquisiciones, Arrendamientos y Prestaciones de Servicios del Sector Público;
- Ley de Impuesto sobre la Renta;
- Código Fiscal de la Federación;
- Ley Federal de Trabajo;
- Ley General de Contabilidad Gubernamental.
- Ley de Disciplina Financiera.

Leyes Estatales:

- Ley de Control Presupuestal y Gasto Público del Estado de Campeche;
- Ley del Presupuesto de Egresos del Gobierno del Estado de Campeche;
- Ley Orgánica de la Administración Pública del Estado de Campeche;
- Ley de Planeación del Estado de Campeche;
- Ley de Obras Públicas del Estado de Campeche;
- Reglamento de la Ley de Obras Públicas del Estado de Campeche;
- Transparencia y Acceso a la Información Pública del Estado de Campeche;
- Ley Reglamentaria del Capítulo XVII de la Constitución Política del Estado de Campeche;

- Constitución Política del Estado de Campeche,
- Ley de Adquisiciones, Arrendamientos y Prestación de Servicios Relacionados con Bienes Muebles del Estado de Campeche.
- Ley de Archivos del Estado de Campeche;
- Ley Paraestatal del Estado de Campeche
- Plan Estatal de Desarrollo;
- Ley de Agua Potable y Alcantarillado del Estado de Campeche
- Reglamento Interior de la Comisión de Agua Potable y Alcantarillado del Estado de Campeche;
- Reglamento de Construcción para el Municipio de Campeche;
- Consejo para la Implementación del Proceso de Armonización Contable en el Estado de Campeche;

La Comisión de Agua Potable y Alcantarillado al 31 de diciembre de 2019 no cuenta con ningún Fideicomiso, mandatos y análogos de los cuales es fideicomitente o fideicomisario.

2.- PRINCIPALES POLITICAS CONTABLES

A) NORMAS CONTABLES

Para la elaboración de los Estados Financieros se ha observado la Ley General de Contabilidad Gubernamental, la normatividad emitida por el CONAC y las disposiciones legales aplicables,

Se cumple con la Normatividad aplicada para el reconocimiento, valuación, y revelación de los diferentes rubros de la información financiera, así como las bases de medición utilizadas para la elaboración de los estados financieros; por ejemplo: el costo histórico, valor de realización, valor razonable, valor de recuperación y valor de mercado y los criterios de aplicación de estos, como base de medición para la elaboración de la contabilidad y los estados financieros.

Los postulados básicos que configuran el sistema de contabilidad gubernamental y sustentan de manera técnica el registro de las operaciones, elaboración y presentación de los estados financieros fueron considerados en la elaboración de estos, son los siguientes:

- 1).- Sustancia económica
- 2).- Entes públicos
- 3).- Existencia permanente
- 4).- Revelación suficiente
- 5).- Importancia relativa
- 6).- Registro e integración presupuestaria
- 7).- Consolidación de la información financiera

- 8).- Devengo contable
- 9).- Valuación
- 10).- Dualidad económica
- 11).- Consistencia

Las Normatividad Supletoria: Solo se aplica lo establecido en las NIF (Normas de Información Financiera) y las disposiciones emitidas por el CONAC.

Es relevante señalar que este Organismo implementó el base devengado de acuerdo con la Ley General de Contabilidad Gubernamental desde el ejercicio 2012. Los Estados Financieros han sido preparados con apego a las disposiciones establecidas en la Ley General de Contabilidad Gubernamental y con sujeción a la Normatividad y lineamientos emitidos por el CONAC. Asimismo, en el registro de las operaciones y emisión de la información financiera se ha dado debido cumplimiento a los postulados básicos de contabilidad gubernamental, ya que estos proporcionan el sustento técnico para el ejercicio de la práctica contable a través de definiciones, explicaciones y razonamientos en la materia siguientes:

- a). - Actualización: El registro de la contabilidad se realiza con base en los lineamientos establecidos por el CONAC, no se contempla la actualización del valor de los activos, pasivos y hacienda pública/patrimonio por lo que no se tiene afectación inflacionaria a los estados financieros.
- b). - Todas las operaciones se realizan en moneda de circulación nacional y no se realizan operaciones en el extranjero.
- c). - No se realizan inversiones en acciones de ningún tipo en compañías subsidiarias no consolidadas y asociadas.
- d). - Se fijan los criterios y políticas para el registro y aplicación de la depreciación y amortización del inventario de bienes muebles, así como la utilización de cuentas de orden presupuestarias para reflejar el movimiento del presupuesto del ejercicio.
- e). - Los beneficios a empleados son los que otorga el Poder Ejecutivo del Estado de Campeche los cuales se encuentran en la Ley del Presupuesto de Egresos del Ejercicio.
- f). - Provisiones: no cuenta con provisiones.
- g). - Reservas: no cuenta con reservas.
- h). - No ha realizado cambios en políticas contables y corrección de errores junto con la revelación de los efectos que se tendrán en la información financiera del Ente público, ya sea retrospectivos o prospectivos y en su caso, se aplican de acuerdo con la Normatividad emitida por el CONAC.
- i). - No se ha efectuado ninguna reclasificación de cuentas.
- j). - No ha sido necesario depurar ni cancelar saldos.

3.- ACTIVO

A) EFECTIVO Y EQUIVALENTES

El rubro de efectivo y equivalentes se integran con el monto de efectivo disponible y propiedad de CAPAE en bancos como sigue:

Concepto	2019	2018
BANCOS/TESORERIA	\$ 3,852,973.00	\$ 3,846,588.17
INVERSIONES TEMPORALES		
FONDOS CON AFECTACION ESPECIFICA		
SUMA	\$ 3,852,973.00	\$ 3,846,588.17

La Cuenta de Bancos representa el monto de efectivo disponible en instituciones bancarias, como sigue:

NUMERO CUENTA	BANCO	PROGRAMA	SALDO
18000051597	SANTANDER	INDEMNIZACIONES FORTAFIN 2017	\$ 518.11
18000095239	SANTANDER	CAP. 2000 Y 3000 PROY. 302 SEGUIM FISICO 2019	\$ 1,263,899.31
18000095179	SANTANDER	CAP. 2000 Y 3000 PROY. 307 AGUEDUCTO XHUBIL 2019	\$ 515.00
18000095148	SANTANDER	CAP. 2000 Y 3000 PROY. 309 AGUEDUCTO CHICBUL 2019	\$ 156,795.15
18000090342	SANTANDER	CAP. 1000 OFICINA CAPAE 2019	\$ 909,595.19
18000096397	SANTANDER	CAP. 1000 AGUEDUCTO CHICBUL 2018	\$ 942,297.88
18000090325	SANTANDER	CAP. 1000 LIMPEZA DE INFRAESTRUCTURA 2019	\$ 451,448.89
18000090339	SANTANDER	REHABILITACION 2019	\$ 3,051.59
18000113052	SANTANDER	FONDO PETROLERO 2019	\$ 9,355.75
18000113058	SANTANDER	FONDO PETROLERO 2018	\$ 13,317.80
18000118289	SANTANDER	APAUR FEDERAL 2019	\$ 21,858.60
18000118244	SANTANDER	APAUR ESTATAL 2019	\$ 12,473.83
18000118275	SANTANDER	AGUA LIMPIA FEDERAL 2019	\$ 3,992.78
18000118292	SANTANDER	AGUA LIMPIA ESTATAL 2019	\$ 3,992.78
18000118258	SANTANDER	APARURAL FEDERAL 2019	\$ 15,248.80
18000118281	SANTANDER	APARURAL ESTATAL 2019	\$ 6,534.77
18000125293	SANTANDER	RESTA PAUR	\$ 3,378.49
18000124759	SANTANDER	CULTURA DEL AGUA ESTATAL	\$ 1,293.11
18000124773	SANTANDER	CULTURA DEL AGUA FEDERAL	\$ 1,293.11
18000125571	SANTANDER	FISE 2019	\$ 916.05
18000132933	SANTANDER	PRODUCTO FINANCIEROS FOPEF 2019	\$ 1,400.20
18000132950	SANTANDER	PRODUCTO FINANCIEROS FOPEF 2018	\$ 84.16
	SUMA		\$ 3,852,973.00

B) DERECHOS A RECIBIR EFECTIVO O EQUIVALENTE

Concepto	2019	2018
CUENTAS POR COBRAR A CORTO PLAZO	\$ 4,718,978.01	\$ 14,483,539.01
DEUDORES DIVERSOS POR COBRAR A CORTO PLAZO	\$ 10,082.41	\$ 40,002.53
DEUDORES POR ANTICIPOS DE LA TESORERIA A CORTO PLAZO	\$ 0.00	\$ 1,710.00
OTROS DERECHOS A RECIBIR EFECTIVO O EQUIVALENTES A CORTO PLAZO	\$ 177,571.59	
SUMA	\$ 4,906,632.01	\$ 14,540,827.18

Las Cuentas por Cobrar a Corto Plazo se integran por los recursos correspondientes al ejercicio 2018 pendientes de transferir por parte de la Secretaría de Finanzas del Estado de Campeche por la cantidad de \$ 4,718,078.01

Los Deudores Diversos por Cobrar a corto plazo representan el monto de los derechos de cobro por gastos a comprobar por concepto de viáticos, y se integran como sigue:

Nombre	Saldo
Miguel Ángel García Escalante	\$ 6,787.13
Luis E. Sánchez Gil	\$ 308.00
Cesar Canche Pech	\$ 340.00
José E. Aguilar Cardozo	\$ 2,316.64
Gabriel Rodríguez Zelina	\$ 84.43
Javier S. Antúnez Díaz	\$ 248.19
Total Gastos a comprobar	\$ 10,082.41

Los Otros Derechos a Recibir Efectivo o Equivalentes a Corto Plazo representan los derechos de cobros, de los cuales se espera recibir una contraprestación en recursos, bienes o servicios y se integran como sigue:

Nombre	Saldo
Banco Santander	\$ 5,994.88
Iván Alejandro Rodríguez Cruz	\$ 6,049.59
Roque Antonio Toraya Toraya	\$ 460.94
Raúl Andrés Dzib Uc	\$ 1,143.45
Construcciones y Suministros Miguel Fernández, S.A. de C.V.	\$ 183,922.73
Total Otros Derechos a Recibir Efectivo o Equivalentes a Corto Plazo	\$ 177,571.59

C) DERECHOS A RECIBIR BIENES Y O SERVICIOS.

No se tienen Saldos de anticipos a proveedores por bienes y servicios o a contratistas al 31 de diciembre de 2019

D) BIENES INMUEBLES, INFRAESTRUCTURA Y CONSTRUCCIONES EN PROCESO

Su monto representa todo tipo de bienes inmuebles, infraestructura y construcciones; así como los gastos derivados de actos de adquisición, adjudicación, expropiación e indemnización. Las adiciones o mejoras realizadas a los edificios se incorporan al patrimonio, como sigue:

Concepto	Saldo
CONSTRUCCIONES EN PROCESO EN BIENES DE DOMINIO PÚBLICO	\$ 430,251,484.44
OTROS BIENES INMUEBLES	\$ 200,000.00
Total Bienes Inmuebles, Infraestructura y Construcciones en Proceso	\$ 430,451,484.44

E) BIENES MUEBLES

Los Bienes Muebles, considerados inversiones en activos fijos, se registran a su costo de adquisición. El importe registrado en contabilidad se encuentra debidamente resguardado y controlados y se integran como sigue:

Nombre	Saldo
MOBILIARIO Y EQUIPO DE ADMINISTRACION	\$ 2,234,900.41
MOBILIARIO Y EQUIPO EDUCACIONAL Y RECREATIVO	\$ 82,231.49
EQUIPO E INSTRUMENTAL, MEDICO Y DE LABORATORIO	\$ 27,008.70
VEHICULOS Y EQUIPO DE TRANSPORTE	\$ 9,533,388.53
EQUIPO DE DEFENSA Y SEGURIDAD	\$ 73,103.20
MAQUINARIA, OTROS EQUIPOS Y HERRAMIENTAS	\$ 1,279,472.58
Total Bienes Muebles	\$ 13,230,102.91

F) ACTIVOS INTANGIBLES

Representa el monto por programas Informáticos Intangibles y contratos de compraventa de terrenos.

Concepto	Saldo
Software	\$ 56,050.00
Otros Activos Intangibles	\$ 8,122,473.14
Total Activos Intangibles	\$ 8,178,523.14

G) DEPRECIACIONES, DETERIORO Y AMORTIZACION

Los montos de la depreciación del ejercicio fueron calculadas y acumuladas, utilizando el método de Línea Recta, las tasas y criterios de aplicación de estos; de acuerdo con la Guía de Vida Útil Estimada y Porcentajes de Depreciación de los Parámetros de Estimación de Vida Útil emitidos por el CONAC.

CUENTA	DEPRECIACION O AMORTIZACION DEL EJERCICIO	DEPRECIACION O AMORTIZACION ACUMULADA
BIENES MUEBLES	\$ 464,463.90	\$10,657,369.05
ACTIVOS INTANGIBLES	\$ 0.00	\$ 56,044.00
Total	\$ 464,463.90	\$ 10,713,413.05

4. PASIVO

Los pasivos circulantes se derivan de operaciones por servicios personales, cuentas por pagar por operaciones presupuestarias devengadas y contabilizadas que serán liquidadas cuando se cuente con los recursos.

A) SERVICIOS PERSONALES POR PAGAR A CORTO PLAZO

Son obligaciones de pago por prestación de servicios que corresponden a los pagos de seguridad social pendientes de pago, las cuales serán liquidadas en un tiempo menor o igual a 365 días.

Nombre de la Cuenta	Saldo
Sueldo base al personal eventual	\$ 7,166.50
Cuotas al IMSS	\$ 333,196.49
Cuotas al ISSSTECAM	\$ 92,314.82
Aportaciones al INFONAVIT	\$ 165,414.14
SUMA DE SERVICIOS PERSONALES POR PAGAR A CORTO PLAZO	\$ 598,091.95

B) PROVEEDORES POR PAGAR A CORTO PLAZO

Representa los adeudos con proveedores derivados de operaciones del organismo, con vencimiento menor o igual a doce meses.

Nombre de la Cuenta	Saldo
CFE Suministrador de Servicios Básicos	\$ 197,220.98
Televisión de Puebla, S.A. de C.V.	\$ 4,591,556.00
TV Azteca, SAB de C.V.	\$ 1,257,200.00
SUMA DE PROVEEDORES POR PAGAR A CORTO PLAZO	\$ 5,145,976.98

C) RETENCIONES Y CONTRIBUCIONES POR PAGAR A CORTO PLAZO

El saldo se integra por retenciones y cuotas de obligaciones fiscales relacionadas con el pago de Servicios Personales Subordinados.

Nombre de la Cuenta	Saldo
ISR Retenciones por salarios	\$ 126,633.00
ISR Retenciones por servicios profesionales	\$ 28,759.00
ISR Retenciones por arrendamiento de inmuebles	\$ 2,759.00
Retenciones IMSS	\$ 57,700.12
0.2% I.C.I.C.	\$ 77,148.51
Impuesto sobre nómina	\$ 83,827.00
Otros impuestos que se deriven de una relación laboral	\$ 27,663.00
Préstamos Fonacot	\$ 1,725.14
Crédito Infonavit	\$ 94,938.25
Cuotas ISSSTECAM	\$ 58,124.00
Préstamos ISSSTECAM	\$ 48,331.02
SUMA RETENCIONES Y CONTRIBUCIONES POR PAGAR A CORTO PLAZO	\$ 607,608.64

D) DEVOLUCIONES DE LA LEY DE INGRESOS POR PAGAR A CORTO PLAZO

El saldo de \$ 20,342.81 al 31 de diciembre de 2019 representa los recursos a devolver a la Secretaría de Finanzas en los primeros 15 días del ejercicio siguiente, por concepto de retenciones realizada al personal del organismo de la nómina realizada en la Secretaría de Administración e Innovación Gubernamental.

E) OTRAS CUENTAS POR PAGAR A CORTO PLAZO

El saldo de \$ 2,208.59 al 31 de diciembre de 2019 representa los reintegros por rendimientos financieros y viáticos al personal.

G) PASIVOS CONTINGENTES.

Al 31 de diciembre de 2019 no se tiene registro de pasivos contingentes o reservas. Los beneficios a empleados por contingencias laborales se aplican al gasto en el ejercicio en que ocurran.

5. HACIENDA PUBLICA/PATRIMONIO

El patrimonio del organismo está constituido por la asignación de recursos gubernamentales, donaciones, legados e ingresos que se obtengan por los servicios que se presten o por cualquier otro título legal y se integra como sigue:

CUENTA	IMPORTE
Donaciones de capital	\$ 2,515,836.00
Resultados de Ejercicios Anteriores	\$ 2,203,440,826.00
Resultados del Ejercicio (Ahorro/Desahorro)	\$ 141,520,832.00
Rectificaciones de Resultados de Ejercicios Anteriores	\$ (1,904,945,465.00)
TOTAL HACIENDA PUBLICA/PATRIMONIO	\$ 442,532,029.00

6. INGRESOS

6.1 REPORTE DE LOS INGRESOS

Al cierre del presente periodo se recibe por concepto de Transferencias, Asignaciones, Subsidios y Otras ayudas; por parte del Gobierno del Estado de Campeche como sigue:

Concepto	Importe
Secretaría de Finanzas del Estado de Campeche	\$ 197,972,590.00
SEFIN Recursos 2017	\$ 438,455.00
TOTAL INGRESOS	\$ 198,411,045.00

6.2 CUENTAS DE ORDEN PRESUPUESTAL DE LOS INGRESOS

LEY DE INGRESOS ESTIMADA	\$ 192,335,925.00
LEY DE INGRESOS POR EJECUTAR	\$ 174,251.22
MODIFICACIONES A LA LEY DE INGRESOS ESTIMADA	\$ 6,249,371.22
LEY DE INGRESOS DEVENGADA	\$ 198,411,045.00
LEY DE INGRESOS RECAUDADA	\$ 198,411,045.00

7. GASTOS Y OTRAS PERDIDAS

7.1 REPORTE DE EGRESOS

Los gastos de funcionamiento, transferencias, asignaciones, subsidios y otras ayudas, corresponden a las erogaciones que se ejercen con el presupuesto anual de acuerdo a las fuentes de financiamientos básicas, clasificados en capítulos, siendo los más representativos los Servicios Personales, Materiales y Suministros, Servicios Generales, Ayudas Sociales, Inversión Pública no Capitalizable y Otros Gastos según se detalla a continuación:

GASTOS Y OTRAS PÉRDIDAS	IMPORTE
Servicios Personales	\$ 26,433,149.00
Materiales y Suministros	\$ 3,815,464.00
Servicios Generales	\$ 25,721,253.00
Transferencias Internas y Asignaciones al Sector Público	\$ 47,233.00
Ayudas Sociales	\$ 108,402.00
Estimaciones, Depreciaciones, Deterioros Obsolescencia y Provisiones	\$ 764,712.00
TOTAL DE GASTOS Y OTRAS PÉRDIDAS	\$ 56,890,213.00

7.2 CUENTAS DE ORDEN PRESUPUESTALES DE LOS EGRESOS


PRESUPUESTO DE EGRESOS APROBADO	\$ 192,335,925.00
PRESUPUESTO DE EGRESOS POR EJERCER	\$ 1,188,060.69
MODIFICACIONES AL PRESUPUESTO DE EGRESOS MODIFICADO	\$ 6,249,371.22
PRESUPUESTO DE EGRESOS COMPROMETIDO	\$ 197,397,235.53
PRESUPUESTO DE EGRESOS DEVENGADO	\$ 197,397,235.53
PRESUPUESTO DE EGRESOS EJERCIDO	\$ 197,397,235.53
PRESUPUESTO DE EGRESOS PAGADO	\$ 196,497,599.10

8.- CUENTAS DE ORDEN CONTABLES

Al 31 de diciembre de 2019 se tienen en Cuentas de Orden Contable registrado 8 demandas sobre Juicios, pero no se expresan términos monetarios.

9. PROCESO DE MEJORA

El organismo tiene establecido políticas de control interno con el objetivo de proteger los activos, así como el lograr cada una de las metas asignadas. Así como apegarse al presupuesto con racionalidad y transparencia, con las medidas de desempeño para alcanzar las metas y el cumplimiento de las funciones en el ejercicio




C.P.C. MARIO JAVIER FAJARDO
AUDITOR
CED. PROF. 716594
REG. AGAFF No. 08844
MAYO 2023

COMISIÓN DE AGUA POTABLE Y ALCANTARILLADO DEL ESTADO DE CAMPECHE

PERIODO: ENERO A DICIEMBRE DE 2019

RECOMENDACIONES

OBSERVACION	RECOMENDACION
1. Información.	Que se mejore la entrega de la información contable en cuanto a orden y oportunidad.
2. Cuentas Bancarias	Que se escriba en el auxiliar el nombre del banco a que corresponde
3. Cuentas por Comprobar	Que las comprobaciones de gastos se realicen en el mismo ejercicio.
4. Proveedores por pagar a Corto Plazo	Que sean pagados en el término de tiempo que no rebase el año.
5. Otros derechos a recibir efectivo o equivalente	Que se analicen los saldos y se reclasifiquen en su caso.


C.P.C. MARIO JAVIER FAJARDO
R. AGAFF No. 08844
AUDITOR



CAPAE
GOBIERNO DEL ESTADO
DE CAMPECHE

DIRECCIÓN GENERAL
DIRECCIÓN DE FINANZAS Y ADMINISTRACIÓN
SOLICITUD DE PAGO

No. OPSA/648/2023
Fecha: 05/06/2023

CP. EDUARDO YOHANES EHUAN SEGOVIA
DIRECTOR DE FINANZAS Y ADMINISTRACION
PRESENTE.-

SIRVASE ELABORAR LA TRANSFERENCIA BANCARIA

NOMBRE DEL BENEFICIARIO: MARIO JAVIER FAJARDO S.C

POR LA CANTIDAD DE \$ 58,000.00

SON: CINCUENTA Y OCHO MIL PESOS 00/100 M.N.

NUMERO DE ORDEN DE COMPRA O
SERVICIO OSCRM 0047
QUE SE TRAMITA:

FACTURA: MEMO DE SOLICITUD

FECHA LIMITE DE PAGO 05/06/2023

POR CONCEPTO DE:

PAGO DE SERIVIO PARA LLEVAR ACABO LA ELABORACIÓN DE DICTAMEN DE ESTADOS
FINANCIEROS CORRESPONDIENTE AL EJERCICIO FISCAL 2019

CUENTA BANCARIA: CTA. 18000252398

RECURSO: SEGUIMIENTO FINANCIERO 2023

AUTORIZA


CP. EDUARDO YOHANES EHUAN SEGOVIA
DIRECTOR DE FINANZAS Y ADMINISTRACIÓN